



ΕΛΛΗΝΙΚΗ ΔΗΜΟΚΡΑΤΙΑ
ΠΕΡΙΦΕΡΕΙΑ ΚΡΗΤΗΣ
ΠΕΡΙΦΕΡΕΙΑΚΗ ΕΝΟΤΗΤΑ ΗΡΑΚΛΕΙΟΥ
ΔΗΜΟΣ ΜΙΝΩΑ ΠΕΔΙΑΔΑΣ
Δ/νση Τεχνικών Υπηρεσιών

Έργο: Ανάπλαση προαύλιου χώρου ιερού ναού
Αγ.Ιωάννη οικισμού Ζωφόρων

Προϋπολογισμός: 39.000,00€

Χρηματοδότηση: Π.Δ.Ε. & ΕΣΟΔΑ

ΣΧΕΔΙΟ ΑΣΦΑΛΕΙΑΣ & ΥΓΕΙΑΣ ΕΡΓΟΥ

Α. ΣΧΕΔΙΟ ΑΣΦΑΛΕΙΑΣ ΚΑΙ ΥΓΕΙΑΣ ΕΡΓΟΥ

1. ΤΑΥΤΟΤΗΤΑ ΕΡΓΟΥ

Τα στοιχεία που ακολουθούν θα πρέπει να συμπληρωθούν μετά την υπογραφή της σύμβασης και την ανάληψη του έργου από συγκεκριμένο ανάδοχο. Θα πρέπει επίσης να τροποποιείται η ταυτότητα του έργου μετά από κάθε αλλαγή των στοιχείων της κατά την διάρκεια εκτέλεσης του έργου.

1	Έργο	Ανάπλαση προαύλιου χώρου ιερού ναού Αγ.Ιωάννη οικισμού Ζωφόρων
2	Κύριος έργο	ΔΗΜΟΣ ΜΙΝΩΑ ΠΕΔΙΑΔΑΣ
3	Διευθύνουσα Υπηρεσία Επιβλέπουσα Υπηρεσία	Τηλ. 2891340406 Δ/ΝΣΗ ΤΕΧΝΙΚΩΝ ΥΠΗΡΕΣΙΩΝ ΔΗΜΟΥ ΜΙΝΩΑ ΠΕΔΙΑΔΑΣ
4	Προϊσταμένη Αρχή	ΔΗΜΟΤΙΚΟ ΣΥΜΒΟΥΛΙΟ ΤΟΥ ΔΗΜΟΥ ΜΙΝΩΑ ΠΕΔΙΑΔΑΣ
5	Μελέτη Τεύχη Δημοπράτησης	Α.Μ. 07/2018
6	Συντονιστές για θέματα ασφαλείας και υγείας κατά την εκπόνηση της μελέτης του έργου	
7	Έναρξη εργασιών	
8	Συμβατική πρόβλεψη της διάρκειας του έργου	6 ΜΗΝΕΣ
9	Είδος έργου	
10	Είδος εργοταξίου	
11	Εγκριτικές αποφάσεις	
12	Ανάδοχος	
13	Επιβλέποντες	
14	Βοηθεί επιβλέποντες	
15	Συντονιστές για θέματα ασφάλειας και υγείας κατά την εκτέλεση του έργου	
16	Υπεργολάβοι -αντικείμενο	
17	Αριθμός συνεργείων	
18	Μέγιστος αριθμός εργαζομένων	
19	Στοιχεία αναδόχου	

Στοιχεία όπως, εγκρίσεις και προβλεπόμενη διάρκεια έργου περιγράφονται στην διακήρυξη του έργου.

2. ANTIKEIMENO TEYXOYΣ

Τα οριζόμενα στο παρόν τεύχος (σχέδιο και φάκελος ασφαλείας και υγείας) είναι υποχρεωτικά για τον Ανάδοχο και αποτελούν συγκεκριμενοποίηση για τις ιδιαίτερες συνθήκες του έργου και επιπλέον διεύρυνση ή/και προσδιορισμό των απαιτήσεων που θέτει η Ελληνική Νομοθεσία.

Το παρόν τεύχος προβλέπεται από το Π.Δ. 305/96 και αποτελεί ουσιώδες και αναπόσπαστο μέρος της Ε.Σ.Υ. και ως εκ τούτου αποτελεί συμβατικό τεύχος.

Η τήρηση των μέτρων ασφαλείας που περιγράφονται στο παρόν τεύχος από μέρους του Αναδόχου δεν μειώνει την ευθύνη του ούτε μεταθέτει ευθύνες ή συνυπευθυνότητα στην Υπηρεσία πέραν των προβλεπόμενων στην κειμένη νομοθεσία ευθυνών του Κυρίου του έργου.

Το σχέδιο ασφαλείας και υγείας αναφέρεται στην κατασκευή του έργου και ο φάκελος ασφαλείας και υγείας στις μεταγενέστερες εργασίες σε αυτό (συντήρηση, μετατροπή, καθαρισμός κλπ). Ρητά όμως επισημαίνεται ότι κατά την διάρκεια της κατασκευής και σε περίπτωση εργασίας μέσα ή πλησίον υφιστάμενων δικτύων αποχέτευσης ο Ανάδοχος είναι υποχρεωμένος να εφαρμόσει τα οριζόμενα στον φάκελο ασφαλείας και υγείας του έργου με ευθύνη φροντίδα και δαπάνη του ακόμα και αν στις σχετικές διατάξεις του φακέλου ορίζεται ως υπεύθυνη η Υπηρεσία. Η Υπηρεσία αναλαμβάνει αυτές τις ευθύνες μετά την οριστική παραλαβή του έργου ή πριν από αυτήν οπότε εκτελεί επεμβάσεις με δική της ευθύνη και για δικούς της λογούς στο έργο

3. ΚΕΙΜΕΝΗ ΝΟΜΟΘΕΣΙΑ

Ενδεικτικός αλλά όχι περιριστικός Πίνακας Νομοθετημάτων, Αποφάσεων, Κοινοτικών Οδηγιών κλπ υπάρχει στο τέλος του παρόντος τεύχους.

4. ΕΙΔΙΚΟΙ ΚΙΝΔΥΝΟΙ

Συμφωνά με το Παράρτημα ΙΙ του Π.Δ. 305/96 το παρόν έργο περιέχει από την φύση του εργασίες οι οποίες δυνητικά ενέχουν ειδικούς κινδύνους για την ασφάλεια και υγεία των εργαζομένων. Ήτοι από τον ενδεικτικό κατάλογο του εν λόγω παραρτήματος δυνατόν να παρουσιαστούν οι εν λόγω κίνδυνοι

- Εργασίες που εκθέτουν τους εργαζομένους σε κινδύνους καταπλακώσεις, βύθισης σε άμμο -λάσπη ή πτώσης από ύψους κλπ (σημείο 1 του Παραρτήματος ΙΙ)
- Εργασίες κοντά σε ηλεκτρικούς αγωγούς υψηλής και μέσης τάσης (σημείο 4 του Παραρτήματος ΙΙ) εάν υπάρχουν τέτοιοι αγωγοί κατά μήκος της χάραξης των αγωγών και για την εργασία με μηχανήματα (εκσκαφείς, γεραμούς κλπ)
- Εργασίες σε μέρη όπου υπάρχει κίνδυνος πνιγμού (σημείο 5 του Παραρτήματος ΙΙ) για εργασίες σε αγωγούς σε σύνδεση με υφιστάμενο δίκτυο
- Εργασίες με χρήση εκρηκτικών υλών δεν γίνονται λόγω του χαρακτήρα της περιοχής (κατοικημένη περιοχή) των έργων (σημείο 9 του Παραρτήματος ΙΙ).

5. ΓΕΝΙΚΑ

5.1 ΚΙΝΔΥΝΟΙ

Οι κίνδυνοι που είναι δυνατόν να εμφανιστούν κατά την εκτέλεση των σχετικών εργασιών προέρχονται από :

- Κίνδυνοι από χωματοργικές εργασίες για εργαζομένους
- Κίνδυνοι από θραύση ορυγμάτων και πιθανή παρουσία νερού
- Κατασκευή ξυλοτυπων και κριωμάτων
- Εργασίες σε δρόμους εντός κατοικημένων περιοχών - Κυκλοφορία πεζών και οχημάτων
- Λειτουργία και κυκλοφορία μηχανημάτων
- Λειτουργία ηλεκτρικών μηχανών
- Οργάνωση εργοταξίου (φωτισμός, φορτοεκφορτώσεις και μεταφορές, ρίψεις, αποθέσεις κλπ)
- Παρουσία (νόμιμη ή μη) επισκεπτών
- Εργασία κοντά σε δίκτυα Δ.Ε.Η. ή υπόγεια καλώδια

Επισημαίνεται ότι οι εργασίες εκτελούνται σε οδούς εντός κατοικημένων περιοχών και απαιτούν κατάληψη ολοκλήρου του εύρους της οδού. Σε περίπτωση που για λογούς κυκλοφοριακούς δεν επιτραπεί η κατάληψη ολοκλήρου του εύρους της οδού και ο αποκλεισμός της τότε λόγω της συνεχιζόμενης κυκλοφορίας τα μετρά ασφαλείας θα πρέπει να τηρούνται ιδιαίτερως αυστηρά και πιθανόν να ληφθούν προσθετά.

5.2 ΓΕΝΙΚΕΣ ΕΥΘΥΝΕΣ ΑΝΑΔΟΧΟΥ

- Ο Ανάδοχος οφείλει, ως μοναδικός και αποκλειστικός υπεύθυνος να λαμβάνει κάθε φορά τα ανάλογα για κάθε περίπτωση και αναγκαία σύμφωνα με τις κείμενες διατάξεις ασφαλείας και υγιεινής κατά την εκτέλεση έργων μετρά

ασφαλείας κατά το στάδιο της εκτέλεσης των έργων, για την ασφάλεια των εργαζομένων, του έργου, της κυκλοφορίας, των οδών και των εγκαταστάσεων τους, των πεζών και των οχημάτων, των υπογείων αγωγών και καλωδίων και εν γένει για την πρόληψη οιασδήποτε ατυχήματος ή ζημιάς, έχοντας αυτός αποκλειστικά όλες τις αστικές και ποινικές ευθύνες για κάθε ατύχημα που θα συμβεί από υπαιτιότητα δική του ή του εργατοτεχνικού του προσωπικού. Η ευθύνη αυτή επεκτείνεται σε όλους τους εργαζομένους είτε εργάζονται στον Ανάδοχο είτε στην Επίβλεψη και στον Κύριο του Έργου. Καλύπτει επίσης κάθε τρίτον, στο περιβάλλον και κάθε εμπράγματο αξία. Έχει επίσης ο Ανάδοχος την υποχρέωση να λάβει κάθε προσθετό μέτρο για την ικανοποίηση της παραπάνω απαίτησης ακόμα και αν το μέτρο αυτό δεν περιγράφεται στο παρόν τεύχος ούτε σαφώς προσδιορίζεται στην κειμένη Ελληνική Νομοθεσία.

· Ο Ανάδοχος υποχρεούται να λαμβάνει τα κατάλληλα μετρά ασφαλείας, να διάζεται το κατάλληλο εκπαιδευμένο προσωπικό, να διαθέτει τον κατάλληλο εξοπλισμό και να οργανώνει την εργασία του με τρόπο ώστε να εκτελούνται με ασφάλεια οι εργασίες εντός υφισταμένων δικτύων αποχέτευσης. Επισημαίνεται ρητά ότι τα αναφερόμενα στο σχέδιο και στον φάκελο μέτρων ασφαλείας και υγείας αποτελούν αποκλειστική ευθύνη και φροντίδα του Αναδόχου, θα γίνονται με δαπάνες του και είναι ένα ελάχιστο απαιτήσεων για την εργασία εντός υφισταμένων δικτύων αποχέτευσης. Για την υλοποίηση των αναγκαίων μέτρων οι δαπάνες βαρύνουν αποκλειστικά τον Αναδοχο.

· Υποχρεούται επίσης σύμφωνα με την παρ.1 του άρθρου 8 του Ν.1396/83, την Υ.Α. 130646/84 και το Π.Δ.305/96 να εφοδιάζεται με θεωρημένο από την Επιθεώρηση Εργασίας ΗΜΕΡΟΛΟΓΙΟ ΜΕΤΡΩΝ ΑΣΦΑΛΕΙΑΣ το οποίο θα τηρείται στον χώρο του έργου.

· Υποχρεούται τέλος να τηρεί σχολαστικά τα οριζόμενα στο Π.Δ.305/96, δηλαδή μεταξύ των άλλων να ορίσει συντονιστή σε θέματα ασφαλείας και υγείας κατά την εκτέλεση του έργου και να διαβιβάζει πριν από την έναρξη των εργασιών στην επιθεώρηση εργασίας γνωστοποίηση η οποία θα συντάσσεται συμφωνά με το παράρτημα ΙΙΙ του άρθρου 12 του εν λόγω Π.Δ. και γενικώς να συμμορφώνεται με τις διατάξεις αυτού.

· Για υπόγεια τεχνικά έργα όπως αυτά ορίζονται στο Π.Δ. 225/89 (βάθος εκσκαφής άνω των 6.00 μέτρων) ο Ανάδοχος υποχρεούται να συμμορφώνεται με τις διατάξεις αυτού. Ειδικά η σύνταξη Μελέτης Μέτρων Υγιεινής και Ασφαλείας (Μ.Μ.Υ.Α) αποτελεί κατά το άρθρο 26 του ανωτέρω Π.Δ. συμβατική του υποχρέωση.

· Ο Ανάδοχος είναι υποχρεωμένος σε περιοχές "ευαίσθητου πληθυσμού" όπως σχολεία, νοσοκομεία, γηροκομεία, εκκλησιές, γήπεδα κλπ σε συνεννόηση με τις αρμόδιες διευθύνσεις /διοικητικά συμβούλια να εξετάζει και να λαμβάνει ιδιαίτερα μετρά ασφαλείας.

5.3 ΕΠΙΒΛΕΨΗ

· Η Επίβλεψη έχει το δικαίωμα να ζητήσει εγγράφως από τον Ανάδοχο να λάβει αυστηρότερα μετρά ασφαλείας από εκείνα που αποτελούν συμβατική του υποχρέωση ή προβλέπονται από την κειμένη Ελληνική Νομοθεσία ή έχουν ζητηθεί επιπροσθέτως από τις Αρμόδιες Αρχές. Ο Ανάδοχος είναι υποχρεωμένος να λάβει χωρίς καμία καθυστέρηση τα μετρά αυτά. Δεν δίνεται καμία πρόσθετη αποζημίωση για τα προσθετά αυτά μετρά εκτός εάν αποδειχθεί ότι τα μετρά αυτά δεν ήταν αναγκαία.

· Η Επίβλεψη εάν εκτιμήσει ότι δεν τηρούνται τα μετρά ασφαλείας τα οποία προβλέπονται ή/και είναι αναγκαία έχει το δικαίωμα να ζητήσει εγγράφως την λήψη ή αποκατάσταση των απαραίτητων μέτρων ασφαλείας εντός λίαν συντόμου χρονικού διαστήματος ή /και να ζητήσει εγγράφως την διακοπή των εργασιών μέχρι την λήψη ή/και αποκατάσταση των απαραίτητων μέτρων ασφαλείας. Στην δεύτερη αυτή περίπτωση η απόφαση πρέπει να είναι πλήρως αιτιολογημένη, η δε αιτιολόγηση να κοινοποιείται στον Ανάδοχο.

· Σε περίπτωση μη συμμόρφωσης ή καθυστέρησης συμμόρφωσης του αναδόχου σε οποιοδήποτε σχετική εντολή της επίβλεψης μπορεί να επιβληθεί ποινική ρήτρα μέχρι 587 € ανά ημέρα πλέον των άλλων νόμιμων μέτρων και διαδικασιών που μπορούν να ληφθούν. Το ποσόν αυτό παρακρατείται από τον επόμενο λογαριασμό του έργου.

· Σε ιδιαίτερες περιπτώσεις μεγάλης επικινδυνότητας η Επίβλεψη διατηρεί το δικαίωμα να προβεί σε κάθε νομιμη ενεργεια και να λαβει (είτε η ίδια είτε μέσω τρίτων) ή αποκαταστήσει τα απαραίτητα μετρα ασφαλειας χωρίς την μεσολαβηση του αναδοχου και να καταλογισει τις σχετικες δαπανες σε βαρος του. Στα πλαίσια αυτά είναι δυνατόν ο Επίβλεπων να δώσει εντολή διακοπής των εργασιών την τρέχουσα εργασιμη ημέρα ώστε να δοθεί η δυνατότητα στην Υπηρεσία να λαβει όλα τα προσηκοντα μετρα είτε η ίδια είτε δινοντας εντολη στον Αναδοχο για την εκτελεση τους.

6. ΚΑΝΟΝΕΣ ΑΝΑ ΦΑΣΗ ΕΡΓΑΣΙΑΣ

6.1. ΓΕΝΙΚΑ

· Ο αναδοχος υποχρεουται να παρεχει την απαιτουμενη εκπαιδευση και πληροφορηση στο προσωπικο του καθως επισης επαρκη πληροφορηση σχετικά με την φύση και τις ιδιαιτεροτητες του συγκεκριμμενου εργου. Το προσωπικο θα πρεπει να είναι καταλληλα εκπαιδευμενο με επαρκη γνωση και εμπειρια σε σχετικες εργασίες. Επισης να εκπαιδευεται σε θεματα προληψης ατυχηματων, παροχης ΑΣ βοηθειων, πυροσβεσης, χρηση εξοπλισμου ασφαλειας κλπ.

· Το προσωπικο πρεπει να αποτελειται από ενηλικες ικανους και καταλληλους από αποψη υγειαs για την συγκεκριμμενη εργασία που εκαστος αναλαμβανει. Ο επικεφαλής πρεπει να έχει τα καταλληλα προσοντα και εμπειρια.

- Ο ανάδοχος πρέπει να χορηγεί στο εργατικό προσωπικό τα απαιτούμενα κατά περίπτωση εργασίας ατομικά και ομαδικά εφόδια προστασίας και εργαλεία για ασφαλή εργασία. Ενδεικτικά και μονον αναφέρονται: κράνη, γυαλιά προστασίας, ζώνες ασφαλείας, ποδιές, γάντια, μάσκες ηλεκτροσυγκολλητών, κ.λ.π. Το προσωπικό είναι υποχρεωμένο να φοράει κατά περίπτωση καταλλήλα ενδυμασία (κράνη, σκληρά παπούτσια, ωτασπίδες, προσωπίδες, γάντια κλπ) και να φέρει τον σχετικό ατομικό εξοπλισμό. Απαγορεύονται μαντηλία λαιμού, αλυσίδες, ταυτοτητες, δακτυλίδια κλπ.
- Απαγορεύεται η καταναλωση οιοσπνευματωδων ποτων στο εργοταξιο και η ασκοπη παραμονη, αναπαυση κλπ εργαζομενων μεσα σε αυτο. Απαγορευονται γενικως ριψοκινδυνες ή αστοχες ή υπερβολικες ενεργειες.
- Ο αναδοχος οφειλει να εξασφαλιζει τις απαιτουμενες αδειες από τους αρμοδιους φορεις για την εκτελεση των εργασιων να φροντιζει εαν απαιτειται για την ανανewση τους η την επεκταση τους, να ακολουθει πληρως τις σχετικες οδηγιες, να πληρωνει τα εξοδα των αδειων και εγκρισεων (αλλα οχι τις τυχον απαιτουμενες εγγυησεις) και να ακολουθει με σχολαστικη ευλαβεια τις προθεσμίες που τιθενται από τις εγκρισεις και αδειες αυτες. Ρητα απαγορευεται η ανευ σχετικης αδειας εκτελεση εργασιων. Εαν ζητηθει από τον κυριο του εργου ή άλλη αρμοδια Υπηρεσια ο Αναδοχος είναι υποχρεωμενος να συνταξει και να υποβαλλει για εγκριση Μελετη Κυκλοφοριακης Ρυθμισης (Μ.Κ.Ρ).
- Όλες οι κατασκευές, μέτρα κλπ σχετικά με την υγιεινή και ασφάλεια εργαζομένων, τρίτων, του έργου κλπ και εν γένει κάθε σχετική προσωρινή ή μη κατασκευή πρέπει να συντηρείται τακτικά με ευθύνη, φροντίδα και δαπάνη του Αναδόχου. Επίσης ο ανάδοχος οφείλει να ελέγχει τακτικά και συστηματικά τα μέτρα και μέσα ασφαλείας και οπότε και όσες φορές απαιτηθεί από τον Κύριο του Έργου ή άλλο αρμόδιο φορέα. Επίσης ο Κύριος του έργου μπορεί να ζητήσει σε τακτά χρονικά διαστήματα Αναφορά Ασφαλείας του έργου.
- Ο Ανάδοχος είναι υποχρεωμένος να διατρέχει τμήματα του έργου όταν απαιτείται με άφθονο νερό για την αποφυγή των οχλήσεων από σκόνης.
- Ο Ανάδοχος όντας υπεύθυνος για την τήρηση των νόμων κλπ. υποχρεούται να ανακοινώνει χωρίς αμέλεια στην Υπηρεσία τυχόν σύμβαντα καθώς και τις επισκέψεις αρμοδίων αρχών στο έργο περιγράφοντας λεπτομερειακά τις διαταγές και εντολές των διαφόρων αρχών σχετικά με υποδεικνυόμενα μέτρα ελέγχου, ασφαλείας κλπ. που κατά τη διάρκεια εκτέλεσης του έργου, απευθύνονται η κοινοποιούνται σ' αυτόν.
- Για εργασίες που απαιτούν ειδικά μέτρα ασφαλείας ο ανάδοχος θα πρέπει να πάρει όλα τα ενδεδειγμένα πρόσθετα και ειδικά μέτρα ασφαλείας και να εφαρμόζει αυστηρά τους κανονισμούς που ισχύουν για την πρόληψη ατυχημάτων. Επίσης για ειδικές τέτοιες εργασίες θα γίνεται εφόσον απαιτείται ειδική μελέτη από έμπειρο Μηχανικό.
- Όλες οι κατασκευασίμες εγκαταστάσεις και τα τμήματα τους πρέπει να είναι με τέτοιο τρόπο διαστασιολογημένες, τοποθετημένες, στηριγμένες, αγκυρωμένες και κατασκευασμένες από κατάλληλα υλικά ώστε να μπορούν να παραλάβουν και να μεταφέρουν τα διάφορα φορτία που αναπτύσσονται σε όλες τις φάσεις χρησιμοποίησής τους. Μεταβολή των παραμέτρων σχεδιασμού οδηγεί σε έλεγχο και ενίσχυση ή αντικατάσταση τους. Δεν επιτρέπεται η υπερφόρτιση τους.
- Όλες οι κατασκευασίμες εγκαταστάσεις και τα τμήματα τους οι οποίες μόνον μετά από σκλήρυνση ή σύνδεση με άλλα τμήματα ή με μετέπειτα πρόσθετες κατασκευαστικές παρεμβάσεις αποκτούν την πλήρη φέρουσα ικανότητα τους επιτρέπεται να φορτίζονται μόνον κατά αντιστοιχία με την εκάστοτε φέρουσα ικανότητα τους.
- Όλες οι κατασκευές πρέπει να ελέγχονται για την ευστάθεια και την φέρουσα ικανότητα τους. Μετά από διακοπή εργασιών για ικανό χρονικό διάστημα ή αλλαγές ή εξάντληση χρόνου ζωής ή υπερβολική χρησιμοποίηση ή έκτακτα γεγονότα πρέπει να ελέγχονται εκ νέου
- Δεν επιτρέπεται γενικά η εκτέλεση ταυτοχρόνως εργασιών σε διαφορετικά επίπεδα στην ίδια θέση εκτός εάν έχουν ληφθεί σοβαρά μέτρα ασφαλείας για την προστασία των εργαζομένων στο χαμηλότερο επίπεδο από πτώσεις αντικειμένων κλπ.
- Εκτός των άλλων ο ανάδοχος υποχρεούται στην τοποθέτηση εμποδίων εγκεκριμένου απο την Υπηρεσία τύπου που θα τοποθετούνται σε εμφανή σημεία του έργου (αρχή, τέλος και σε ενδιάμεσα σημεία αναλόγως του μήκους του εκτελουμένου έργου) και πάντως σε αριθμό όχι ολιγότερο των δυο ανα πενήντα μέτρα. Ο κύριος του έργου επιφυλάσσει το δικαίωμα να τροποποιήσει τον τύπο του εμποδίου και την τροποποίηση αυτή να την γνωστοποιήσει κατά την εγκατάσταση του αναδόχου στα έργα μετά την υπογραφή σχετικής εργολαβικής συμβάσεως.

ΔΗΜΟΣ ΜΙΝΩΑ ΠΕΔΙΑΔΑΣ

ΕΡΓΟ : Ανάπλαση προαύλιου χώρου ιερού ναού Αγ.Ιωάννη οικισμού Ζωφόρων

ΠΡΟΥΠΟΛΟΓΙΣΜΟΥ : 39.000,00 ΕΥΡΩ

ΑΝΑΔΟΧΟΣ:

ΔΙΕΥΘΥΝΣΗ / ΤΗΛ.:

Ο ανάδοχος υποχρεούται γενικώς να μεριμνήσει για τον εφοδιασμό των θέσεων εργασίας με πόσιμο νερό και εγκαταστάσεις υγιεινής και καθαριότητας εφόσον απαιτούνται από το Νομο, να εξασφαλίσει μέσα παροχής πρώτων βοηθειών, να κατασκευάσει και τοποθετήσει κατάλληλες πινακίδες ή φωτεινά σήματα επισήμανσης και απαγόρευσης επικίνδυνων θέσεων καθώς και προειδοποιητικές και συμβουλευτικές πινακίδες τόσο για τους εργαζόμενους όσο και για τους κινούμενους στο εργοτάξιο.

- Να ανεγερθούν όλες οι τυχόν απαιτούμενες προσωρινές εγκαταστάσεις για την εκτέλεση των έργων της εργολαβίας σε θέσεις επιτρεπόμενες από την Αστυνομία, την Υπηρεσία επίβλεψης και τις άλλες αρμόδιες αρχές, με ευθύνη του αναδόχου ο οποίος και θα τις συντηρεί σε καλή κατάσταση υποχρεούμενος συγχρόνως στην εν καιρώ καθαίρεση και αποκόμιση των προϊόντων τους.
- Σε επικίνδυνες θέσεις περαν των άλλων μετρων ασφαλείας θα πρέπει οι εργαζόμενοι να είναι δεμένοι από σταθερο σημείο με ζωνη ασφαλείας.
- Θα πρέπει καθημερινά και ιδιαίτερα σε επικίνδυνες θέσεις ή φάσεις της εργασίας να γίνεται επιθεώρηση για την τήρηση των μετρων ασφαλείας και την πιθανότητα αναγκής επέκτασης και βελτίωσης ή αναθεώρησης τους.
- Η μεταφορά, αποθήκη και τοποθέτηση παντός είδους ετοιμών τεμαχίων (π.χ. σωληνες, φρεατια κλπ) πρέπει να γίνεται με τέτοιο τρόπο ώστε να αποφευγονται ζημιες οι οποίες μπορούν να μειωσουν την ευσταθεια ή την φερουσα ικανοτητα τους και να οδηγησουν σε ατυχηματα. Επίσης πρέπει να ελεγχονται για την διαπιστωση ορατων ζημιων, παραμορφωσεων και ρωγμων.
- Το ανοιγμα των καλυμμάτων των φρεατιων και εσχарων θα γίνεται με την χρήση των ειδικων εργαλειων. Καλυμματα τα οποία εχουν σφηνωθεί λόγω παγετου δεν επιτρεπεται να αφαιρουνται με την βοθηθεια φωτιας (λόγω κινδунου εκρηξης) ή άλλα μέσα.
- Οι πινακίδες σήμανσης τοποθετούνται σε ύψος 1,90μ. - 2,00 μ.

6.2. ΕΓΚΡΙΣΕΙΣ

- Ο Αναδοχος υποχρεούται πριν την έναρξη των εργασιων να απευθυνεται σε όλες τις αρμοδιες Υπηρεσιες για τον ακριβη εντοπισμο των υπογειων αγωγων και καλωδιων και άλλων κατασκευων ή εγκαταστασεων, να λαμβανει την εγκριση τους και να συμμορφωνεται με τις υποδειξεις τους.
- Ο Αναδοχος πριν την έναρξη των εργασιων (ή αυτοτελους φασεως αυτων ή/και οποτεδηποτε απαιτειται) και για την συνεπαγομενη ρυθμιση της κυκλοφοριας πρεπει να λαβει τις σχετικες εγκρισεις (Επιτροπη Πολεοδομικου Σχεδιασμου και Κυκλοφοριακης Ρυθμισης, Τροχαια, ΚΤΕΛ κλπ)
- Ο Αναδοχος, εάν απαιτειται εκ του χαρακτηρισμου της οδου, πριν την έναρξη των εργασιων θα πρεπει να λαμβανει σχετικη εγκριση από την αρμοδια Δ.Ε.Κ.Ε.
- Ταυτοχρονα ο Αναδοχος (πριν την έναρξη οποιασδηποτε εργασιας) θα πρεπει να βεβαιωθεί με καθε τροπο οτι στον προβλεπομενο χωρο εργασιας δεν υπαρχει οποιαδηποτε κατασκευη από την οποιαν δυνατον να υπαρξει κινδυνος για τους εργαζομενους και να εκτιμηθει εαν απαιτειται επισκευη, στηριξη ή καθαίρεση τους και να λαμβανονται οι αντιστοιχες εγκρισεις.
- Τυχον απαιτησεις ασφαλειας και υγειας που θετουν οι Υπηρεσιες αυτες είναι υποχρεωτικες για τον Αναδοχο και θα εκτελεστον αδαπανωσ (εκτος εαν περιλαμβανονται στο Τιμολογιο).

6.3 ΔΟΚΙΜΑΣΤΙΚΕΣ ΤΟΜΕΣ

- Ο Αναδοχος μετα την ληψη των σχετικων στοιχειων και εφοσον κριθει από την Υπηρεσια οτι απαιτειται θα πραγματοποιησει δοκιμαστικες τομες για την συμπληρωση των στοιχειων ή την επιβεβαιωση τους. Για την πραγματοποιηση τους και την συνεπαγομενη ρυθμιση της κυκλοφοριας πρεπει να ληφθουν οι σχετικες εγκρισεις.
- Οι δοκιμαστικες αυτες τομες θα εκτελουνται με την δεουσα προσοχη.
- Τουλαχιστον πεντε (5) ημερες πριν την έναρξη των δοκιμαστικων τομων θα τοποθετηθει στους κομβους σημανση αναγγελιας η οποια αποσυρεται με την έναρξη των εργασιων Οι πινακιδες αυτες θα είναι του παρακατω τυπου.

ΠΡΟΣΟΧΗ
ΚΑΤΑΣΚΕΥΗ ΕΡΓΩΝ
ΕΝΑΡΞΗ .../.../...
ΛΗΞΗ .../.../...

- Με την περαιωση της εργασιας των δοκιμαστικων τομων και μεχρι την έναρξη των εργασιων στην συγκεκριμένη θεση (εφοσον δεν υπαρξει πληρης αποκατασταση του οδοστρωματος) θα τοποθετηθει στους κομβους σημανση η οποια αποσυρεται με την έναρξη των εργασιων Οι πινακιδες αυτες θα είναι του παρακατω τυπου. Σε περιπτωση σχετικης εντολης από την Υπηρεσια προς τον Αναδοχο για συντηρηση του ορυγματος ο Αναδοχος είναι υποχρεωμενος να προβει στις απαιτητες εργασιες το αργοτερο εντος 24 ωρων. Σε ειδικες περιπτωσεις μεγάλης επικινδυνοτητας είναι δυνατον

να ζητηθεί η άμεση εκτέλεση των σχετικών εργασιών και ο Αναδοχός είναι υποχρεωμένος να προβεί στις εργασίες αυτές άμεσα.

ΠΡΟΣΟΧΗ
ΟΔΟΣΤΡΩΜΑ ΜΕ ΤΟΜΕΣ

· Ο Αναδοχός από την εκτέλεση των δοκιμαστικών τομών και μέχρι την πλήρη αποκατάσταση της οδού έχει την υποχρέωση καθημερινού ελέγχου των ορυγμάτων και των επιχώσεων και συντήρησης τους για την αποφυγή ατυχημάτων.

6.4. ΕΝΑΡΞΗ ΚΥΡΙΩΣ ΕΡΓΑΣΙΩΝ

· Ο Αναδοχός τουλάχιστον πέντε (5) ημέρες πριν την εκτέλεση των εργασιών κατασκευής των αγωγών οφείλει να εγκαταστήσει σημαση αναγγελίας κυκλοφοριακών ρυθμίσεων οι οποίες αποσυρονται με το πέρας των εργασιών. Οι πινακίδες αυτές θα είναι των παρακάτω τύπων.

ΠΡΟΣΟΧΗ
ΚΑΤΑΣΚΕΥΗ ΕΡΓΩΝ
ΟΔΟΣ ΚΛΕΙΣΤΗ
ΕΝΑΡΞΗ/..
ΛΗΞΗ/..

ΠΡΟΣΟΧΗ
ΚΑΤΑΣΚΕΥΗ ΕΡΓΩΝ
ΜΗΝ ΣΤΑΘΜΕΥΕΤΑΙ ΔΕΞΙΑ (ΑΡΙΣΤΕΡΑ)
ΑΠΟ/.. ΕΩΣ/..

· Στο Εργοταξίο θα υπάρχουν μονίμα στις απαραίτητες θέσεις πινακίδες του παρακάτω τύπου:

ΑΠΑΓΟΡΕΥΕΤΑΙ Η ΕΙΣΟΔΟΣ ΣΕ ΜΗ ΕΡΓΑΖΟΜΕΝΟΥΣ

6.5. ΚΟΠΗ ΑΣΦΑΛΤΟΤΑΠΗΤΑ

- Όλοι οι εργαζόμενοι θα φορούν κράνος, ανακλαστικό γιλέκο (η ενδυμασία ζώηρου χρώματος κίτρινου ή ζώηρου πορτοκαλι ή άλλα ανακλαστικά εξαρτήματα), γάντια και υποδήματα ασφαλείας. Επίσης ωτασπίδες για την αντιμετώπιση του θορύβου και μάσκες για την αντιμετώπιση της σκόνης.
- Η κίνηση των μηχανημάτων θα γίνεται σε οριοθετημένη με κώνους λωρίδα. Οι κώνοι θα απέχουν το πολύ 1,50 μέτρα ο ένας από τον άλλον και θα τοποθετείται η προβλεπόμενη από τον Νομό σημαση. Σημαση θα τοποθετείται και στους κάθετους δρόμους εάν απαιτείται.
- Για να αποδοθεί το τμήμα στην κυκλοφορία πριν την εκσκαφή θα προηγηθεί καθαρισμός και πλυσίμο του.

6.6. ΕΚΣΚΑΦΕΣ

Α. ΕΚΣΚΑΦΗ ΟΡΥΓΜΑΤΩΝ

- Όλοι οι εργαζόμενοι (εκτός οδηγών και χειριστών) θα φορούν κράνος, ανακλαστικό γιλέκο (η ενδυμασία ζώηρου χρώματος κίτρινου ή ζώηρου πορτοκαλι ή άλλα ανακλαστικά εξαρτήματα) γάντια και υποδήματα ασφαλείας. Επίσης εάν απαιτείται ωτασπίδες για την αντιμετώπιση του θορύβου και μάσκες για την αντιμετώπιση της σκόνης.
- Κατά την διάρκεια των εκσκαφών θα δίδεται μέριμνα ώστε το κατάστρωμα της οδού να παραμένει τελείως καθαρό από υλικά εκσκαφής.
- Τα ορύγματα θα πρέπει να διαθέτουν επαρκές πλάτος. Τα πλάτη των ορυγμάτων που ορίζονται στην παρούσα μελέτη είναι επαρκή για την κάθε διάμετρο αγωγού που προβλέπεται να τοποθετηθεί. Σε ειδικές περιπτώσεις σε συννενοση Αναδοχού και Υπηρεσίας δυνατόν να καθορίζονται διαφορετικά πλάτη εκσκαφών.
- Επισφαλής τμήματα των πρηνών πρέπει να κατακρημνίζονται (ή να υποστηλώνονται, επενδύονται κλπ) προσεκτικά από εμπειρο προσωπικό και με τον κατάλληλο εξοπλισμό (δύο τουλάχιστον) για να αποφευχθούν ατυχήματα από ξαφνική τους πτώση. Ειδικά πρέπει να ελεγχεται η ανάπτυξη τετοιών καταστάσεων μετά από ισχυρές βροχοπτώσεις, καταπτώσεις πρηνών κλπ

· Ιδιαίτερη προσοχή πρέπει να δοθεί στην παρουσία πληθίων του ορυγματος ξανασκαμμένων ή εν γενει χαλαρών εδαφών λόγω του μεγάλου κινδύνου καταπτώσεων στα εδάφη αυτά.

B. ΑΝΤΙΣΤΗΡΙΞΗ

- Η αντιστηριξη είναι υποχρεωτική για βάθος εκσκαφής ανω των 2,00 μέτρων ή ανεξαρτητως βάθους όταν επιβάλλεται από την φύση του εδαφούς
- Η αντιστηριξη γίνεται ταυτοχρονως με την εκσκαφή η οποία προηγείται ελαχιστα και μονον οσον επιβαλλεται για την εκτελεση των εργασιων. Θα είναι συνεχης και δεν θα περιλαμβανει τμηματα χωρις συνοχη ή χαλαρα.
- Απαιτησεις για την αντιστηριξη περιγραφονται αναλυτικα στην Τεχνικη Εκθεση, στις Τεχνικες Προδιαγραφες και στα σχεδια της μελετης. Γενικα πρεπει να λαμβανονται υποψη ολοι οι παραγοντες που επηρρεαζουν την ευσταθεια του ορυγματος
- Η αντιστηριξη θα προεξεχει από το εδαφος τουλαχιστον 15 εκ ωστε να εμποδιζεται η πτωση λιθων και χωματων μεσα στο ορυγμα.
- Οι εργαζομενοι κατα την κατασκευη της αντιστηριξης πρεπει να εργαζονται από την προστατευμενη περιοχη προς την απροστατευτη. Η εργασια πρεπει να γινεται γρηγορα ωστε να ελαχιστοποιειται ο κινδυνος αλλα και με σχολαστικη προσοχη και κατω από τις οδηγιες του υπευθυνου μηχανικου του Αναδοχου.
- Η συγκεντρωση προιοντων εκσκαφης, υλικων, εργαλειων , μηχανηματων κλπ πρεπει να γινεται εκτος του πρισματος ολισθησης του πρανους ωστε να αποφευχθει η φορτιση της αντιστηριξης και η αστοχια της.
- Η αντιστηριξη μπορει να μετατραπει καθ' οιονδηποτε τροπο μονον μετα από σχετικη αναθεωρηση της μελετης και εγκριση αυτης.
- Η απομακρυνση της αντιστηριξης γινεται σταδιακα με την προοδο της επανεπιχωσης του ορυγματος. Σε ειδικες περιπτωσεις είναι δυνατον να παραμεινει για λογους ασφαλειας και μετα την ολοκληρωση των εργασιων.

Γ. ΠΡΟΣΤΑΣΙΑ ΑΠΟ ΕΙΣΡΟΗ ΥΔΑΤΩΝ

- Οποιαδήποτε ποσότητα νερού (ή και λυματων από το υφισταμενο δικτυο) πρέπει να απομακρύνεται αμεσως με άντληση και διοχέτευση απ'ευθείας στο σύστημα ομβρίων(υπογεια νερα) ή σε καταλληλο αποδεκτη (λυματα).
- Ιδιαίτερη σημασια πρεπει να δοθει ωστε η αντληση να μην προκαλεσει προβληματα στις γειτονικες κατασκευες λογω πτωσης του υδροφορου οριζοντα.

Δ. ΠΕΡΙΦΡΑΞΗ ΟΡΥΓΜΑΤΟΣ - ΕΡΓΟΤΑΞΙΟΥ

Ο Αναδοχος οφειλει να μεριμνήσει για την πλήρη και σύμφωνα προς τις ισχύουσες διατάξεις καταλληλη σταθερη και ανθεκτικη περιφραξη του εργοταξιου και των ορυγματων και για την φωτεινη σηματοδοτηση, την σημανση, τις οριζοντιες διαγραμμισεις, τις καλωδιωσεις και την σχετικη υποδομη σηματοδοτησης και ηλεκτροφωτισμου.

Τα ανωτερω θα καλυπτουν τις απαιτησεις ασφαλειας τοσο για τις ημέρες οσο και για τις νύκτες των χώρων των εργοταξιων του για την ασφαλη καθοδήγηση της κυκλοφορίας πεζών και τροχοφόρων. Για λόγους κυκλοφορίας και ασφαλειας η κατασκευή του έργου θα αρχίζει και θα ολοκληρώνεται κατά διαδοχικά τμήματα που το μήκος καθενός θα ισούται με την απόσταση μεταξύ δυο διαδοχικών φρεατίων εκτός αν άλλως κρίνει η Υπηρεσία.

· Η τάφρος περιφράσσεται εκτός του μετώπου προόδου της εκσκαφής και πλησίον αυτού. Συγκεκριμένα τοποθετείται πλέγμα, ανακλαστικής ικανότητας, ελάχιστου πλάτους (ύψους) 0,80 m, το οποίο στηρίζεται ικανοποιητικά (π.χ. τοποθέτηση επί άγκιστρον, πρόσδεση) σε κάθετα στοιχεία τα οποία απέχουν μέγιστη απόσταση μεταξύ τους:

- α. 3,5 m για δρόμους ταχείας κυκλοφορίας (ταχύτητα μεγαλύτερη των 60 km) ή ανοιχτούς χώρους (μεγάλες ταχύτητες ανέμου) και
- β. 5,0 m για δρόμους σε κλειστούς χώρους

· Η απόσταση μεταξύ μετώπου εκσκαφής και περίφραξης δεν επιτρέπεται να είναι μεγαλύτερη από 20 m και σημαίνεται με κώνους οι οποίοι τοποθετούνται κατά μήκος της εκσκαφής σε μέγιστη απόσταση μεταξύ τους 1,2 m ή με φράγματα ελάχιστου πλάτους 0,60 m τοποθετούμενα με την έννοια του πλάτους των κατά μήκος της εκσκαφής έτσι ώστε η μεταξύ τους απόσταση να μην είναι μεγαλύτερη του 1,5 m.

· Με την ολοκλήρωση της εκσκαφής κάθε ημέρα ή την διακοπή για διάστημα εξαρτώμενο από τις κυκλοφοριακές συνθήκες και πάντως όχι μεγαλύτερη των 2 ωρών επιβάλλεται η δια πλέγματος πλήρης περίφραξη της τάφρου.

· Περιμετρικά εκσκαφών βάθους μεγαλύτερων των 2,25 μ. θα τοποθετείται σταθερή περίφραξη τύπου πλέγματος ή στηθαίου με μεσοσανίδια σε ύψος 1,00 μ. και 0,60 μ. αντίστοιχα (πλέον του πλέγματος περίφραξης του εργοταξιου, εκτός αν αυτό εφάπτεται της τάφρου).

· Απαγορεύεται σε κάθε περίπτωση η χρήση κορδέλας οδοποιίας ή συναφούς μέσου σήμανσης.

· Αν οι συνθήκες το επιτρέπουν είναι σκόπιμο η περίφραξη να καλύπτει την τάφρο και τον διάδρομο κίνησης εργαζομένων ή και μηχανημάτων. Σε κάθε άλλη περίπτωση θα πρέπει να δημιουργείται και άλλη λωρίδα μειωμένου πλάτους με προοδευτικά μειωμένου πλάτους λωρίδα να προηγείται αυτής, μέσα στην οποία θα πραγματοποιείται η κίνηση μηχανημάτων και εργαζομένων. Οι πινακίδες σήμανσης τοποθετούνται στο πλησιέστερο όριο προς την κυκλοφορία. Η οριοθέτηση στην δεύτερη περίπτωση μπορεί να γίνει με κώνους οι οποίοι τοποθετούνται σύμφωνα με τα οριζόμενα στην παρούσα.

E. ΔΙΑΒΑΣΕΙΣ

· Ο αναδοχος οφείλει να εξασφαλίζει την κυκλοφορία των περιοίκων και την ανετη και ασφαλή πρόσβαση στις κατοικίες και τα καταστήματα τοποθετώντας και την απαιτούμενη σήμανση. Εάν κατασκευασθούν διαβάσεις θα σημειώνονται και θα φωτίζονται και θα είναι σύμφωνες με τον πίνακα 3.

· Δίπλα στις διαβάσεις θα τοποθετείται η πινακίδα Π-21 (Ν. 2094/92) σε ύψος 1,90 - 2,00 m και από τις δύο πλευρές κίνησης των πεζών και επιπροσθέτως από την πλευρά της κυκλοφορίας των οχημάτων.

· Επίσης 20 m πριν την διάβαση το όριο ταχύτητας θα οριοθετείται στα 20 km/h εκτός αν λειτουργεί φωτεινή σήμανση.

· Στις διαβάσεις αποφεύγονται τα σκαλοπάτια. Αν αυτό είναι αδύνατο τότε το ρίχτυ είναι το πολύ 16,5 εκ. και το πάτημα κατ'ελάχιστο 27,5 εκ.

· Πλευρικά οι διαβάσεις προστατεύονται με στοιχεία τα οποία τρέχουν σε ύψος 0,60 μ. και 1,00 μ. (χειρολησθήρας). Το πλάτος της διάβασης είναι κατ'ελάχιστον 0,60 μ. σε περιοχή μικρής συνάθροισης κοινού, 0,75 μ. σε μεσαίας και 1,00 μ. σε μεγάλης (π.χ σχολεία, γήπεδα).

· Οι διαβάσεις κατασκευάζονται έτσι ώστε να εξασφαλίζουν μήκος επί του οδοστρώματος, πριν την έξοδο από την περίφραξη ίσο με 1,5 πάτημα. Οι διαβάσεις πεζών σημειώνονται με την πινακίδα Π-21 (Ν. 2094/92) και από τις δύο πλευρές της διάβασης. Οι πινακίδες αυτές φωτίζονται κατά την διάρκεια της νύχτας. Οι αποστάσεις μεταξύ δύο διαβάσεων καθορίζονται με βάση την περιοχή και τα ιδιαίτερα χαρακτηριστικά της. Μέγιστες αποστάσεις δίνει ο πίνακας 3.

· Γεφυρώσεις των τάφρων πρέπει να εξασφαλίζουν την μικρότερη δυνατή όχληση της κυκλοφορίας και τροφοδοσίας των περιοχών.

· Η γεφύρωση πραγματοποιείται με μεταλλικά ελάσματα ελάχιστων απαιτήσεων πάχους σύμφωνα με τον πίνακα 4.

· Τα ελάσματα τοποθετούνται μετά από αντιστήριξη των τοιχωμάτων της εκσκαφής σε μήκος υπερβάλον της διάβασης κατά 60 cm εκατέρωθεν. Οι διαστάσεις των ελασμάτων πρέπει να εξασφαλίζουν στήριξη κατά 60 cm τουλάχιστον εκατέρωθεν της τάφρου άνεση κίνησης των αυτοκινήτων (ελάχιστη απόσταση των τροχών από τα άκρα του ελάσματος 30 cm), ομαλή προσπέλαση (χρήση ή δημιουργίαράμπας) και το αμετάθετό τους. Καθόλο το μήκος της διάβασης και σε επαφή με αυτή τοποθετείται πλέγμα ή στερεά προσαρμοσμένα προστατευτικά κιγκλιδώματα με δύο οριζόντια στοιχεία σε ύψος 0,60 μ. και 1,00 μ. Το πλάτος των ελασμάτων πρέπει να είναι 1,20 μ.

ΣΤ. ΛΕΙΤΟΥΡΓΙΑ ΚΑΙ ΚΙΝΗΣΗ ΜΗΧΑΝΗΜΑΤΩΝ ΚΑΙ ΟΧΗΜΑΤΩΝ

· Ρητά καθορίζεται ότι ο Αναδοχος είναι αποκλειστικά υπευθυνος για την τήρηση των σχετικών διαταξεων οσον αφορά στην λειτουργια και κυκλοφορια των μεταφορικων του μεσων και μηχανηματων.

· Η κίνηση μηχανημάτων και εργαζομένων πρέπει να γίνεται εντός οριοθετημένης από κώνους λωρίδας.

· Εάν τα μηχανήματα παραμένουν στο εργοτάξιο μετά το πέρας των εργασιών καλύπτονται από την περιφραξη κλειδώνονται και ασφαλιζονται.

· Θα πρέπει να τηρείται ελαχιστη αποσταση ασφαλειας από τα χειλη του ορυγματος ιση με: $s = 2 \cdot P + 0,02 \cdot h$ όπου P το ανα αξονα φορτιο σε τοννους και h το βαθος εκσκαφης σε μετρα με ελαχιστη τιμη του s τα 80 εκ.

· Δεν επιτρεπεται κινηση ή εργασια εργαζομενων πλησιον των μηχανηματων κατα την διαρκεια που αυτα εργαζονται ή κυκλοφορουν εκτος εαν έχει εχουν ληφθει προσθετα μετρα και δεν κινδυνευουν.

· Οι διαδρομοι κυκλοφοριας οχηματων και μηχανηματων εαν απαιτουνται θα εχουν επαρκες πλατος ωστε να εξασφαλιζεται εκατερωθεν του οχηματος ελευθερος χωρος τουλαχιστον 60 εκ

Z. ΣΗΜΑΝΣΗ

· Σε ότι αφορά την σήμανση πριν και μετά το εργοτάξιο αυτή εφαρμόζεται σύμφωνα με τις YABM5/30058/83 και YA BM5/30428/80 εγκυκλιους για εντός ή εκτός κατοικημένων περιοχών αντίστοιχα.

· Οι πινακίδες σήμανσης οδών επαναλαμβάνονται κατά μήκος της προοδευτικά μειωμένου πλάτους λωρίδας και της λωρίδας μειωμένου πλάτους όταν το μήκος των είναι μεγαλύτερο από 50 και 80 m αντίστοιχα. Οι πινακίδες οι οποίες επαναλαμβάνονται είναι αυτές που ορίζονται στον Ν. 2094/92, ανάλογα των κυκλοφοριακών συνθηκών. Η ελάχιστη απαίτηση την οποία θέτει η παρούσα προδιαγραφή δίνεται στον πίνακα 2.

- Εκσκαφές επιτρέπεται να πραγματοποιηθούν σε απόσταση ασφαλείας (εκτός εάν δεν γίνεται διαφορετικά ή απαιτείται από τις αρμόδιες αρχές οπότε πρέπει να ληφθούν ιδιαίτερα προσθετα μετρα) από οδούς ταχείας ή βαριάς κυκλοφορίας με παράλληλη υποστήριξη του μετώπου των εκσκαφών προς τις οδούς αυτές.
- Σήμανση θα τοποθετείται και στους καθέτους δρομους εάν απαιτείται. Απαγορεύεται η χρήση κορδελας οδοποιιας ή άλλου συναφους μεσου σημανσης. Όλα τα σηματα πρέπει να είναι συμφωνα με την σχετικη εγκυκλιο και την εν γενει νομοθεσια, προτυπα κλπ.
- Τα ανωτερω θα καλυπτουν τις απαιτησεις ασφαλειας τοσο για τις ημέρας όσο και για τις νύκτες (βλεπε ιδιαιτερη παραγραφο) των χώρων των εργοταξίων του για την ασφαλή καθοδήγηση της κυκλοφορίας πεζών και τροχοφόρων.

6.7. ΚΑΤΑΒΙΒΑΣΜΟΣ ΥΛΙΚΩΝ

- Εφόσον απαιτείται παρουσία εργαζομένων κοντά στον εξοπλισμό κατά την καταβίβαση για την υποβοήθηση του καταβίβασμου υλικών οι εργαζόμενοι θα διαθετούν ατομικά μέσα προστασίας και θα εργαζονται προσεκτικά και μέσα στο αντιστηριγμένο τμήμα της εκσκαφής.

6.8 ΤΟΠΟΘΕΤΗΣΗ ΣΩΛΗΝΩΝ - ΣΥΝΔΕΞΕΙΣ

- Οι σωλήνες θα τοποθετούνται στην ακριβή τους θέση με την χρήση του καταλλήλου εξοπλισμού και εργαλείων ανθεκτικών για το συγκεκριμένο βάρος.
- Οι εργαζόμενοι θα διαθετούν ατομικά μέσα προστασίας και θα εργαζονται προσεκτικά και μέσα στο αντιστηριγμένο τμήμα της εκσκαφής.
- Οι εργαζόμενοι εάν απαιτείται πρέπει να είναι δεμένοι με ανθεκτική ζώνη.

6.9 ΕΠΑΝΕΠΙΧΩΣΗ - ΣΥΜΠΥΚΝΩΣΗ ΟΡΥΓΜΑΤΟΣ

- Κατά την ώρα εργασίας των μηχανημάτων για την επανεπιχώση του ορυγματος κανένας εργαζόμενος δεν θα εργαζεται εντος αυτου. Κατά την ώρα της συμπύκνωσης της επανεπιχώσης κατά στρώσεις δεν θα εργαζονται παράλληλα τα μηχανήματα.
- Οι αντιστηριξεις θα ανασυρονται βαθμιδωτα αναλογα με την προοδο της επανεπιχώσης

6.10 ΑΠΟΚΑΤΑΣΤΑΣΕΙΣ - ΑΣΦΑΛΤΙΚΕΣ ΕΡΓΑΣΙΕΣ

- Οι εργαζόμενοι φορούν κράνος, ανακλαστικό γιλέκο και υποδήματα ασφαλείας.
- Το εργατάξιο οριοθετείται ως εξής:
 - α. Αν πρόκειται για μεσαία λωρίδα τότε χρησιμοποιούνται κώνοι οι οποίοι απέχουν μεταξύ τους μέγιστη απόσταση 3.5 m.
 - β. Αν πρόκειται για ακρινή λωρίδα, τότε από την πλευρά της κίνησης η οριοθέτηση γίνεται με κώνους όπως στην περίπτωση (α) ενώ από την πλευρά του πεζοδρομίου ή της νησίδας αν χρησιμοποιείται από πεζούς, με πλέγμα Σε κάθε περίπτωση (α ή β) από την πλευρά της κυκλοφορίας ισχύουν τα σχετικά με την επανάληψη των πινακίδων σήμανσης οριζόμενα.

6.11 ΔΟΚΙΜΕΣ ΔΙΚΤΥΟΥ

Δεν απαιτούνται ιδιαίτερα μετρα ασφαλειας. Πρέπει να τηρούνται ολοι οι γενικοι κανονες ασφαλειας

6.12 ΑΠΟΜΑΚΡΥΝΣΗ ΠΡΟΣΩΡΙΝΩΝ ΚΑΤΑΣΚΕΥΩΝ - ΣΗΜΑΝΣΗΣ

- Μετά το πέρας των εργασιών και πριν αποδοθεί ένα τμήμα της οδού και πάλι στην κοινή χρήση, το τμήμα θα καθαρίζεται και πλένεται αν χρειάζεται, θα απομακρυνεται πλήρως η προσωρινή σήμανση και θα αποκαθίσταται η μόνιμη (την οποία ο Εργολάβος προσωρινά είχε καλύψει).
- Οι σχετικές προσωρινες κατασκευες μετα την αποπερατωση του εργου ή τμηματος αυτου θα καθαιρονται και εν γενει θα αποκαθισταται πληρως το οδοστρωμα και ολο το φυσικο ή/και δομημενο περιβαλλον στην προτερα του κατασταση.

7. ΕΙΔΙΚΟΙ ΚΑΝΟΝΕΣ

Οι κανονες αυτοι ισχυουν συμπληρωματικα προς αυτους που αναπτυσσονται παραπανω και οι οποιοι και αυτοι σκοπο εχουν να αντιμετωπιζουν κινδυνους που περιγραφονται εδω αναλυτικα.

7.1 ΝΥΚΤΕΡΙΝΕΣ ΕΡΓΑΣΙΕΣ - ΝΥΚΤΕΡΙΝΗ ΦΩΤΕΙΝΗ ΣΗΜΑΝΣΗ

- Κατά την εκτέλεση νυκτερινής εργασίας ο ανάδοχος υποχρεούται να παρέχει τον απαιτούμενο φωτισμό για την ασφάλεια του προσωπικού και κάθε τρίτου. Ο φωτισμος και τα φωτιστικα σωματα πρέπει να είναι ετσι διευθετημενα

εται ωστε να εξασφαλίζεται φωτισμος τουλαχιστον 300 LUX ομοιομορφα κατανεμημενοςπου δεν θα προκαλει θαμβωση και γενικα θα δημιουργει συνθηκες ασφαλους εργασιας και κυκλοφοριας. Επιβαλλεται να υπαρχει και εφεδρικο φωτισμος ασφαλειας καθως επισης και ατομικοι φανοι καταλληλου τυπου για ολους τους εργαζομενους.

· Απαιτήσεις φωτεινης σημανσης κατά την νύκτα ή ωρες μειωμένης ορατότητας: Κατά μήκος της περίφραξης του εργοταξίου και από την πλευρά της κυκλοφορίας τοποθετείται φανός σε ύψος 1,20-1,35 μ. χρώματος κόκκινου στα δεξιά της επερχόμενης κυκλοφορίας και άσπρο στα αριστερά της αντίθετης κατεύθυνσης. Οι μέγιστες αποστάσεις μεταξύ των φανών δίνονται στον πίνακα 5.

7.2. ΔΥΣΜΕΝΕΙΣ ΚΑΙΡΙΚΕΣ ΣΥΝΘΗΚΕΣ

Απαγορευεται η εκτελεση εργασιων με δυσμενεις καιρικες συνθηκες. Επιτρεπεται με εμπειρο προσωπικο, καταλληλο εξοπλισμο και ληψη των απαιρητων μετρων ασφαλειας για εργασιες επεμβασεων που εχουν σκοπο να αποτρεψουν ιδιαιτερα σημαντικους κινδυνους (π.χ πλημμυρες).

7.3. ΠΥΡΟΠΡΟΣΤΑΣΙΑ

Ο ανάδοχος υποχρεούται να φροντίζει για την προληψη και αντιμετώπιση πυρκαϊών στις εγκαταστάσεις γενικά του εργοταξίου και γενικότερα και υποχρεούται να φροντίζει:

- Για τον περιοδικό καθαρισμό του χώρου του εργοταξίου από επικίνδυνα και αναφλέξιμα υλικά και την κατάλληλη διάθεσή τους .
- Για την χρήση καταλληλου εξοπλισμου
- Για την εγκατάσταση κατάλληλου εξοπλισμού πυρόσβεσης.
- Να μην πραγματοποιεί εργασίες συγκολλήσεων ή και άλλων ανοικτής πυράς κοντά σε χώρους αποθήκευσης καυσίμων ή άλλων εύφλεκτων υλών του εργοταξίου και των γειτονικών ιδιοκτησιών που ανήκουν σε άλλους (εργοστάσια, δεξαμενές υγρών καυσίμων κ.λ.π.) και πριν εξασφαλίσει οτι δεν υπαρχουν στον αγωγο, ορυγμα, φρεατιο ευφλεκτα αερια.
- Να απαγορευεται η χρηση γυμνης φλογας στην εργασια.
- Να εκπαιδεύσει κατάλληλα το προσωπικό του στην χρήση πυροσβεστήρων.
- Οι γεννήτριες ρεύματος δεν πρέπει να υπερφορτώνονται.
- Απαγορεύεται η χρήση φωτιάς για ζέσταμα.
- Απαγορεύεται η ελεύθερη καύση άχρηστων υλικών, υλικών συσκευασίας κλπ.

Ο Αναδοχος οφείλει να εφοδιάσει:

- α. Όλα τα μηχανήματα, φορτηγά και επιβατικά αυτοκίνητα με πυροσβεστήρα τύπου ξηράς κόνεως 6 kg για μηχανήματα και φορτηγά και 2,5 kg για επιβατικά αυτοκίνητα.
- β. Τα γραφεία με 2 πυροσβεστήρες τύπου ξηράς κόνεως 6 kg
- γ. Τις εργοταξιακές θέσεις όπου γίνεται χρήση ηλεκτρισμού με 2 πυροσβεστήρες ξηράς κόνεως 6 kg. Σε καμία περίπτωση δεν πρέπει οι θέσεις πυροσβεστών να απέχουν από τις θέσεις εργατών απόσταση μεγαλύτερη των 75 μ.
- δ. Όλες οι θέσεις εργασίας με 2 πυροσβεστήρες νερού 10 kg. Οι θέσεις πυροσβεστήρων θα πρέπει να βρίσκονται σε απόσταση μικρότερη από 75 μ. από τις θέσεις εργασίας.

7.4. ΠΡΟΣΤΑΣΙΑ ΑΠΟ ΥΨΗΛΟΥΣ ΘΟΡΥΒΟΥΣ

- Πρεπει να λαμβανονται προληπτικα και επανορθωτικα μετρα για τον περιορισμο της σταθμης του θορυβου στην πηγη του οπως επιλογη των καταλληλων μηχανηματον, μονωση τακτικη συντηρηση,καταλληλη οργανωση της εργασιας.
- Να χρησιμοποιουνται ατομικα μεσα ακοοπροστασιας οταν η ημερησια ατομικη ηχοεκθεση ενος εργαζομενου ή η μεγαστη τιμη της στιγμιαιας μη σταθμισμενης ηχητικης πιεσης υπερβαινει τα 90 dB(A) και τα 200 Pa αντιστοιχωσ.
- Τα ατομικα μεσα προστασιας θα είναι προσαρμοσμενα στα ατομικα χαρακτηριστικα του εργαζομενου και στις συνθηκες εργασιας του και η χρηση τους θα πρεπει να γινεται προσεκτικα ωστε να μην οδηγησουν λογω ελλειψης ηχητικης επαφης του εργαζομενου με το περιβαλλον του σε ατυχηματα.

7.5. ΠΡΟΣΤΑΣΙΑ ΑΠΟ ΣΚΟΝΕΣ

- Πρεπει να λαμβανονται προληπτικα και επανορθωτικα μετρα για τον περιορισμο της διαχυσης της σκονης και τυχον αεριων από μηχανηματα στην πηγη τους οπως διαβροχη, επιλογη των καταλληλων μηχανηματον, καλυψη κατεδαφιζομενων τμηματον, καταλληλη οργανωση της εργασιας.
- Να χρησιμοποιουνται ατομικα μεσα προστασιας

7.6. ΠΡΟΣΤΑΣΙΑ ΑΠΟ ΠΤΩΣΕΙΣ ΑΝΤΙΚΕΙΜΕΝΩΝ

- Απαγορεύεται η παραμονή η εργασία ατομών κατω ή πλησιον από μετακινουμενα φορτια, υλικά καθώς και εκσκαφείς, γερανούς κλπ μηχανήματα.
- Κατά την διάρκεια φορτοεκφορτώσεων κανείς εργαζόμενος δεν θα εργαζεται εντος του ορυγματος εφοσον οι φορτοεκφορτώσεις πραγματοποιούνται πλησιον αυτου.
- Κατά την διάρκεια εκσκαφών και επενεπιχωσεων κανείς εργαζόμενος δεν θα εργαζεται εντος του ορυγματος.
- Απαγορεύεται η διακίνηση υλικών και εργαλείων με ριπή από εργαζόμενο σε εργαζόμενο.
- Απαγορεύεται η αποθήκη κάθε είδους αντικειμένων πλησιον των χείλων του ορυγματος. Υλικά εκσκαφής, εργαλεία, υλικά κλπ. τοποθετούνται σε ελάχιστη απόσταση 0,60 μ. από το χείλος της εκσκαφής.
- Οι αντιστηρίξεις θα πρέπει να εξεχουν του εδαφους τουλαχιστον 15 εκ. παρεχοντας προστασια από πτώσεις.

7.7. ΠΡΟΣΤΑΣΙΑ ΕΡΓΑΖΟΜΕΝΩΝ ΑΠΟ ΠΤΩΣΗ

- Λογω της φύσης του έργου δεν είναι δυνατή πάντα η ύπαρξη διατάξεων που να εμποδίζουν την πτώση ούτε η ύπαρξη διατάξεων που να συγκρατούν στην πτώση. Για τους λόγους αυτούς είναι απαραίτητη η χρησιμοποίηση εμπειρου προσωπικού.
- Τα ορυγματα θα εχουν και από τις δυο πλευρες τους ελευθερες λωριδες πλάτους τουλαχιστον 60 εκατοστων κατα το δυνατόν επιπεδες, ελευθερες από υλικά, εμποδια και εν γενει αντικειμενα.
- Εάν απαιτηθεί οι εργαζόμενοι πρέπει να είναι δεμένοι με σκοινία από καταλληλά σταθερά σημεία.

7.8. ΠΡΟΣΤΑΣΙΑ ΑΠΟ ΟΧΗΜΑΤΑ

- Όλοι οι εργαζόμενοι κοντά σε χώρους κυκλοφορίας μηχανημάτων και οχημάτων θα φορούν ανακλαστικό γιλέκο ή ενδύματα ζωηρού χρώματος κιτρινού ή ζωηρού πορτοκαλι ή άλλα ανακλαστικά εξαρτήματα.
- Ο εργοταξιακός χώρος θα διαχωρίζεται από το υπολοιπο τμημα της οδου ή εγκαρσιες οδους με καταλληλη περιφραξη και πινακιδες.
- Εάν απαιτείται θα υποβοηθείται η κυκλοφορία (με την συμφωνη γνώμη και σύμφωνα με τις εντολές της Τροχαίας) από καταλληλό πρόσωπο (ιδιαίτερα σε ώρες κυκλοφοριακής αιχμής ή εάν δεν υπάρχει για οποιονδήποτε λόγο ορατότητα).

7.9. ΜΕΤΡΑ ΑΣΦΑΛΕΙΑΣ ΣΤΙΣ ΗΛΕΚΤΡΙΚΕΣ ΕΓΚΑΤΑΣΤΑΣΕΙΣ

- Όπως προβλέπονται στον Κανονισμό Εσωτερικών Ηλεκτρικών εγκαταστάσεων, τις σχετικές τυποποιήσεις της Δ.Ε.Η. , άλλους σχετικούς Κανονισμούς και νόμους. Μέτρα ασφαλείας προβλέπονται στο άρθρο 21 του Π.Δ. 225/89.
- Ιδιαίτερη προσοχή θα δίνεται για την αποφυγή ηλεκτροπληξίας από επαφή με καλώδια κατά την εργασία μηχανημάτων και αυτοκινήτων.

7.10. ΑΠΑΙΤΗΣΕΙΣ ΑΕΡΙΣΜΟΥ

Βλέπε σχετικές αναφορές στον φακέλλο ασφαλείας και υγείας'

7.11 ΕΠΙΣΚΕΨΕΙΣ

- Επισκέπτης θεωρείται κάθε άτομο το οποίο δεν ανήκει στο απασχολούμενο στο έργο προσωπικό του Εργολάβου ή της Επίβλεψης και βρίσκεται εντός του Εργοταξίου.
- Απαγορεύεται ρητά (εκτος εάν υπάρξει ειδική προς τουτο εντολη της Υπηρεσίας) η εισοδος τριτων προσωπων στο εργοταξιο (και ο Αναδοχος οφειλει να λαβει πληρη ειδικα μετρα για την αποτροπη τετοιων γεγονοτων) και η διοργανωση επισκεψεων ή υποδοχη επισκεπτων.
- Εάν υπάρξει επίσκεψη σε όλους τους επισκέπτες παρέχεται η απαραίτητη ενημέρωση για τους ενδεχόμενους κινδύνους στους εργοταξιακούς χώρους συνοδεύει κράνους το οποίο υποχρεούνται να φορούν συνεχώς και κάθε άλλο μέσο που κρίνεται απαραίτητο. Πλήρη και αποκλειστική ευθύνη για την ασφάλεια των επισκεπτών έχει ο Εργολάβος εκτός αν αυτοί επισκέπτονται/επιθεωρούν τους εργοταξιακούς χώρους με ευθύνη της Επίβλεψης.

7.12 ΕΡΓΑΣΙΕΣ ΜΕ ΕΚΡΗΚΤΙΚΑ

- Σε όλως εξαιρετική περίπτωση που είναι αναγκαία απαιτείται έγγραφη έγκριση της Υπηρεσίας και των άλλων αρμοδίων αρχών. Ο ανάδοχος πρέπει να παίρνει όλα τα ενδεδειγμένα μέτρα για την αποφυγή ζημιών και ατυχημάτων από τη χρήση εκρηκτικών υλών όπως π.χ. ελεγχόμενες εκρήξεις , συστήματα συναγερμού για την απομάκρυνση ατόμων και οχημάτων από τους χώρους των εκρήξεων,λήψη προστατευτικών μέτρων για παρακείμενες κατασκευές και ιδιοκτησίες κλπ. Όλες οι δαπάνες που συνεπάγονται από τα παραπάνω βαρύνουν τον ανάδοχο ο οποίος έχει και την αποκλειστική ευθύνη.
- Ο ανάδοχος πρέπει να πάρει όλα τα ενδεδειγμένα μέτρα για τον εντόπισμο τυχόν παλαιών εκρηκτικών υλών και να αναφέρει αμέσως το γεγονός αυτό στην Υπηρεσία και να ειδοποιήσει την αρμόδια στρατιωτική αρχή. Ο ανάδοχος υποχρεούται να συμμορφωθεί χωρίς να διατυπώσει καμιά αντίρρηση , στις εντολές των παραπάνω

Αρχών, χωρίς να δικαιούται να προβάλει καμιά απαίτηση για αποζημίωσή του, για την ενδεχόμενη ανωμαλία που θα προκληθεί στην εκτέλεση του έργου, εκτός από ανάλογη παράταση της συμβατικής προθεσμίας περαίωσης του έργου.

Όλες οι σχετικές με εκρηκτικά εργασίες (και η αποθήκευση τους) γίνονται σύμφωνα με τις ειδικές προβλεψεις του Κανονισμού Μεταλλευτικών και Λατομικών εργασιών και των ειδικών διαταξεών που ισχύουν

7.13. ΕΙΔΙΚΕΣ ΠΕΡΙΠΤΩΣΕΙΣ

Ο αναδοχος υποχρεουται να παρεχει εκ των προτερων οπου απαιτειται σχετικά με εργασίες που προκαλούν ιδιαίτερες κυκλοφοριακές αλλοιώσεις και προβλήματα σε υπηρεσίες άμεσης επέμβασης (π.χ. Πυροσβεστική Υπηρεσία, ΕΚΑΒ). Είναι επίσης υποχρεωμένος να δίδει άμεσα πληροφορίες που του ζητούνται από αρμόδιες αρχές.

7.14 ΑΝΤΙΜΕΤΩΠΙΣΗ ΚΑΤΑΣΤΑΣΕΩΝ ΕΚΤΑΚΤΗΣ ΑΝΑΓΚΗΣ

Θα πρέπει να ακολουθούνται τα αναφερομένα στον φακέλλο ασφαλείας και υγείας (Διασωση, παροχή πρώτων βοηθειών κλπ) με ευθύνη, φροντίδα και δαπάνη του Αναδόχου

7.15 ΧΡΗΣΙΜΑ ΣΤΟΙΧΕΙΑ ΑΠΟ ΤΟΝ ΦΑΚΕΛΛΟ ΑΣΦΑΛΕΙΑΣ ΚΑΙ ΥΓΕΙΑΣ

Στον φακέλλο ασφαλείας και υγείας οπου περιγραφονται οι ιδιαίτεροτητες των εργαών αποχτευσης και δινονται σχετικές οδηγίες υπάρχουν σημαντικές οδηγίες οι οποίες πρέπει να ακολουθούνται με ευθύνη, φροντίδα και δαπάνη του Αναδόχου και κατά την διάρκεια της κατασκευής του έργου όπως για Προσωπικό, προστατευτικά ενδυματά και εν γενει ατομικό εξοπλισμό, ομαδικό εξοπλισμό, ατομική και ομαδική υγιεινή, λειτουργικές διαδικασίες εργασίας, επικίνδυνη ατμοσφαιρα και τρόποι μέτρησης και αντιμετώπισης της, μέτρα για πλημμυρες, ασθένειες, για τον Η/Μ εξοπλισμό κλπ

8. ΛΟΙΠΑ ΣΤΟΙΧΕΙΑ

8.1 ΠΡΟΣΠΕΛΑΣΗ ΣΤΟ ΕΡΓΟΤΑΞΙΟ ΚΑΙ ΑΣΦΑΛΗΣ ΠΡΟΣΒΑΣΗ ΘΕΣΕΩΝ ΕΡΓΑΣΙΑΣ

1. Η είσοδος και η έξοδος στο ορυγμα πρέπει να γίνεται με σταθερή και ανθεκτική κλίμακα με εξασφαλισμένη στερέωση εναντι ανατροπής, αντιολισθηρά δαπέδα, χειρολαβές ασφαλείας και προστατευτική διατάξη που να αποκλείει ανατροπή του χρηστή. Απαγορευεται η αναρριχησή ή η χρησιμοποίηση των μηχανημάτων εκσκαφής. Οι κλίμακες θα διατηρούνται στην θέση τους για όσο χρονικό διάστημα υπάρχουν εργαζόμενοι εντός του ορυγματος. Για εργασίες σε βάθη μεγαλύτερα του 1,50 μ. απαιτούνται κλίμακες σε αποστάσεις όχι μεγαλύτερες των 25 μ.

2. Απαγορευεται η καθοδος και η ανοδος στο ορυγμα του προσωπικού μαζί με βαρια φορτια .

3. Στις ενδεδειγμένες θέσεις πρέπει να υπάρχουν διακριτές σταθερές διαβάσεις ή γεφυρωματά ικανού πλάτους προστατευμένα με κιγκλιδωματα για την διελευση των εργαζομένων. Σε κάθε περίπτωση απαγορευονται τα άλματα πάνω από το ορυγμα ή η διελευση από μαδερια κλπ. Το αυτο ισχυει και στην περίπτωση διελευσης φορτιων. Οι πεζογεφυρες θα έχουν πλάτος τουλαχιστον 50 εκατοστα. Σε περίπτωση κλισης μεγαλυτερης των 12 μοιρων πρέπει να έχουν βαθμιδες, σε περίπτωση δε κλισης μεγαλυτερης των 30 μοιρων σκαλοπατια.

8.2 ΑΝΑΛΥΣΗ ΠΟΡΕΙΑΣ ΚΑΤΑΣΚΕΥΗΣ ΚΑΤΑ ΦΑΣΕΙΣ

Γενικά οι φάσεις κατασκευής του έργου είναι :

8.3 ΚΥΚΛΟΦΟΡΙΑ ΠΕΖΩΝ ΚΑΙ ΟΧΗΜΑΤΩΝ ΕΝΤΟΣ ΤΟΥ ΕΡΓΟΤΑΞΙΟΥ

Όπως ανωτέρω οριζεται

8.4 ΚΑΘΟΡΙΣΜΟΣ ΧΩΡΩΝ ΑΠΟΘΗΚΕΥΣΗΣ ΥΛΙΚΩΝ - ΤΡΟΠΟΣ ΑΠΟΚΟΜΙΔΗΣ ΑΧΡΗΣΤΩΝ

1. Τα υλικά τα οποία ο Αναδοχος θα χρησιμοποιήσει στο εργο φυλασσονται σε καταλληλους χωρους που θα εξευρεθουν και θα χρησιμοποιηθουν με ευθύνη, φροντίδα και δαπάνη του. Σε καμια περίπτωση δεν τοποθετούνται σε οδους ή/και κοινοχρηστους χωρους.

2. Η εναποθεση υλικων στον τοπο εκτελεσης των εργασιων θα είναι περιορισμένη (τοπικά και χρονικά), ο χωρος αποθεσης αποτελεί μέρος του εργοταξίου και προστατευται αναλογα και θα γίνεται με τρόπο που δεν δημιουργει προβλήματα κυκλοφορίας, ασφαλείας πρानων εκσκαφής (αποσταση τουλαχιστον 60 εκ ή όσο απαιτείται), πρόσβασης περιοικων κλπ.

3. Τα ακατάλληλα ή πλεονάζοντα υλικά θα διαστρώνονται σε χώρο εγκεκριμένο από τις αρμόδιες Αρχές. Σε κάθε περίπτωση ο ανάδοχος οφείλει να εξεύρει χώρους αποθέσεως της Υπηρεσίας μη αναλαμβάνουσης καμιά απολυτως υποχρέωση για εξεύρεση τέτοιου χώρου η/και αποζημίωση του Αναδόχου.

4. Τα αχρηστα προϊόντα θα φορτώνονται σε φορτηγά και θα απομακρύνονται από την θέση του έργου. Τα προϊόντα εκσκαφών γενικά, ακόμα και στην περίπτωση κατά την οποία χρειάζονται για την επίχωση του σκάμματος, θα απομακρύνονται απ'αυτό, μερικώς ή ολικώς, προσωρινώς ή και οριστικώς. Η προσωρινή εναπόθεση των προϊόντων αυτών θα γίνεται σε χώρους κειμένους σε οιαδήποτε απόσταση από τον τόπο των εκτελουμένων έργων και διατιθέμενους προς τον σκοπό αυτόν, με ευθύνη και δαπάνες του αναδόχου.

8.5 ΔΙΕΥΘΕΤΗΣΗ ΧΩΡΩΝ ΥΓΙΕΙΝΗΣ - ΕΣΤΙΑΣΗΣ - Α ΒΟΗΘΕΙΩΝ

1. Λογω του είδους και της φύσεως του έργου (τοποθέτηση αγωγών σε οδούς εντός κατοικημένης περιοχής) δεν είναι δυνατή η δημιουργία χώρων υγιεινής και εστίασης των εργαζομένων.
2. Σε κάθε θέση εργασίας θα υπάρχει πλήρως εξοπλισμένο φαρμακείο όπως προβλέπεται στο άρθρο 31 του Π.Δ. 225/89.
3. Για την μεταφορά αρρωστών, τραυματιών κλπ απαιτείται η μονιμή παρουσία καταλλήλου οχήματος .

8.6 ΜΕΛΕΤΗ ΚΑΤΑΣΚΕΥΗΣ ΙΚΡΙΩΜΑΤΩΝ

8.7 ΠΙΝΑΚΕΣ ΕΛΕΓΧΟΥ

Συνιστάται η χρήση των πινάκων ελέγχου που εκπονήσε ομάδα εργασίας του Τ.Ε.Ε

ΠΙΝΑΚΕΣ

ΠΙΝΑΚΑΣ 1

Το ύψος κώνων t και η απόσταση l μεταξύ των κώνων στην προοδευτικά μειωμένου πλάτους λωρίδα καθορίζεται με βάση την κατηγορία της οδού.

Οι τιμές t και l δίνονται στον πίνακα 1.

ΚΑΤΗΓΟΡΙΑ ΔΡΟΜΟΥ	t	l	ΕΛΑΧΙΣΤΟΣ ΑΡΙΘΜΟΣ ΚΩΝΩΝ
ταχύτητα $u < 50 \text{ km/h}$	40 cm	7 m	3
ταχύτητα $50 < u < 70 \text{ km/h}$	50 cm	5 m	5
ταχύτητα $u > 70 \text{ km/h}$	60 cm	3,5 m	7

ΠΙΝΑΚΑΣ 2

Απαιτήσεις Επανάληψης Πινακίδων Σήμανσης

ΚΑΤΗΓΟΡΙΑ ΟΔΟΥ	ΛΩΡΙΔΑ ΠΡΟΟΔΕΥΤΙΚΑ ΜΕΙΩΜΕΝΟΥ ΠΛΑΤΟΥΣ	ΛΩΡΙΔΑ ΣΤΑΘΕΡΑ ΜΕΙΩΜΕΝΟΥ ΠΛΑΤΟΥΣ
ταχύτητα $u < 50 \text{ km/h}$	35 m	45 m
ταχύτητα $u > 50 \text{ km/h}$	25 m	35 m

ΠΙΝΑΚΑΣ 3

Μέγιστες Αποστάσεις μεταξύ Διαβάσεων Πεζών
(συμπεριλαμβάνονται άλλες διαβάσεις π.χ. υπόγειες, αυτοκινήτων κ.λ.π)

ΚΑΤΗΓΟΡΙΑ / ΠΕΡΙΟΧΗ ΟΔΟΥ	ΕΜΠΟΡΙΚΟ ΚΕΝΤΡΟ	ΠΥΚΝΗ ΔΟΜΗΣΗ	ΑΡΑΙΗ ΔΟΜΗΣΗ	ΙΔΡΥΜΑΤΑ *
ταχύτητα $u < 50 \text{ km/h}$	45 μ.	60 μ.	75 μ.	25 μ.
ταχύτητα $u > 50 \text{ km/h}$	60 μ.	75 μ.	100 μ.	50 μ.

* Εκκλησίες, σχολεία, γήπεδα κ.λ.π

ΠΙΝΑΚΑΣ 4

Ελάχιστο Πάχος Ελασμάτων Κυκλοφορίας σε mm

ΚΑΤΗΓΟΡΙΑ ΟΧΗΜΑΤΟΣ/ ΠΛΑΤΟΣ ΕΚΣΚΑΦΗΣ ΣΕ cm	ΒΑΡΙΑ ΟΧΗΜΑΤΑ	ΜΕΣΑΙΑ ΟΧΗΜΑΤΑ
μέχρι 55	12,5	8,0
μέχρι 70	15	11,5
μέχρι 90	20	13,0

ΠΙΝΑΚΑΣ 5

Αποστάσεις μεταξύ Φανών Επισήμανσης Εργοταξίου

ΚΑΤΗΓΟΡΙΑ ΟΔΟΥ	ΜΕΓΙΣΤΗ ΑΠΟΣΤΑΣΗ ΜΕΤΑΞΥ ΟΔΟΣ ΜΕ ΚΑΛΟ ΦΩΤΙΣΜΟ		ΤΩΝ ΦΑΝΩΝ ΣΕ ΜΕΤΡΑ ΟΔΟΣ ΜΕ ΚΑΚΟ ΦΩΤΙΣΜΟ	
	οδός με νησίδα	οδός χωρίς νησίδα	οδός με νησίδα	οδός χωρίς νησίδα
ταχύτητα <50km/h λωρίδα προοδευτικά μειωμένου πλάτους	42	37	27	22
ταχύτητα >50km/h λωρίδα προοδευτικά μειωμένου πλάτους	35	30	20	15
ταχύτητα <50km/h λωρίδα Σταθερού μειωμένου πλάτους	45	40	30	25
ταχύτητα >50km/h λωρίδα Σταθερού μειωμένου πλάτους	38	33	23	18

Ελάχιστος αριθμός φανών στην λωρίδα προοδευτικά μειωμένου πλάτους τρεις ή ίσες αποστάσεις τοποθετημένοι (αρχή, μέση, τέλος).

Σε περιοχές όπου ο φωτισμός είναι ελλιπής ή κακός και ανάλογα με την έκταση του εργοταξίου, το βάθος των εκσκαφών και την κίνηση της περιοχής μπορεί να ζητηθεί από την Επίβλεψη ο φωτισμός του Εργοταξίου.

Οι πινακίδες των διαβάσεων πεζών θα φωτίζονται με προβολείς 250 Watt οι οποίοι θα τοποθετούνται πάνω από κάθε πινακίδα.

Θραψανό ../04/ 2018
Η Συντάξασα

Κατερίνα Σαβιολή
Πολιτικός Μηχανικός Π.Ε.

Θ Ε Ω Ρ Η Θ Η Κ Ε
Θραψανό ../04/ 2018
Η προϊσταμένη
Δ/νσης Τεχνικών Υπηρεσιών

Ζαχαρένια Δαγκωνάκη



ΕΛΛΗΝΙΚΗ ΔΗΜΟΚΡΑΤΙΑ
ΠΕΡΙΦΕΡΕΙΑ ΚΡΗΤΗΣ
ΠΕΡΙΦΕΡΕΙΑΚΗ ΕΝΟΤΗΤΑ ΗΡΑΚΛΕΙΟΥ
ΔΗΜΟΣ ΜΙΝΩΑ ΠΕΔΙΑΔΑΣ
Δ/νση Τεχνικών Υπηρεσιών

Έργο: Ανάπλαση προαύλιου χώρου ιερού ναού
Αγ.Ιωάννη οικισμού Ζωφόρων

Προϋπολογισμός: 39.000,00€
Χρηματοδότηση: Π.Δ.Ε. & ΕΣΟΔΑ

ΦΑΚΕΛΟΣ ΑΣΦΑΛΕΙΑΣ & ΥΓΕΙΑΣ ΕΡΓΟΥ

B. ΦΑΚΕΛΟΣ ΑΣΦΑΛΕΙΑΣ ΚΑΙ ΥΓΕΙΑΣ ΕΡΓΟΥ

1. ΣΚΟΠΟΣ ΤΟΥ ΦΑΚΕΛΟΥ ΑΣΦΑΛΕΙΑΣ ΚΑΙ ΥΓΕΙΑΣ ΕΡΓΟΥ

Ο Φάκελος ασφαλείας και υγείας του έργου περιλαμβάνει το μητρώο του έργου και οδηγίες και χρήσιμα στοιχεία σε θέματα ασφαλείας και υγείας τα οποία θα πρέπει να λαμβάνονται υπόψη κατά τις ενδεχόμενες μεταγενέστερες εργασίες σε όλη την διάρκεια ζωής του έργου (συντήρηση, μετατροπή, καθαρισμός κλπ).

Οι οδηγίες αυτές θα εφαρμόζονται και κατά την κατασκευή του έργου όταν εκτελούνται εργασίες σε υφιστάμενα δίκτυα.

2. ΜΗΤΡΩΟ ΕΡΓΟΥ

Κατά την φάση της μελετης μητρω εργο θεωρουνται τα σχεδια, οι Τεχνικες Προδιαγραφες, η Τεχνικη Εκθεση - Τεχνικη Περιγραφη, τα τευχη υπολογισμων, και καθε τεχνικο στοιχειο ή οδηγια περιλαμβανεται στα Τευχη Δημοπρατησης. Με την εναρξη και την προοδο της κατασκευης οι οποιοσδηποτε αλλαγες θα τροποποιουν και θα συμπληρωνουν αντιστοιχα τα στοιχεια του Μητρωου και θα ενσωματωνονται σε αυτο.

3. ΟΔΗΓΙΕΣ ΚΑΙ ΚΡΙΣΙΜΑ ΣΤΟΙΧΕΙΑ ΣΕ ΘΕΜΑΤΑ ΑΣΦΑΛΕΙΑΣ ΚΑΙ ΥΓΕΙΑΣ

3.1. ΓΕΝΙΚΑ

Το αντικειμενο της παρουσας παραγραφου επικεντρωνεται στους κινδυνους που προκυπτουν από τον ιδιαιτερο χαρακτηρα του εργου (εργασια σε περιορισμενο υπογειο χωρο με παρουσια υγρων). Δεν μας απασχολουν δηλαδη στην παρουσα οι κινδυνοι κατα την κατασκευη, ανακατασκευη και συντηρηση από εκσκαφες, χρηση μηχανηματων κ.λ.π. που δεν εχουν σχεση με την ιδιαιτεροτητα της εργασιας.

3.1.1. ΙΔΙΑΙΤΕΡΟΤΗΤΑ ΕΡΓΑΣΙΑΣ - ΧΡΗΣΙΜΟΙ ΟΡΟΙ

Η ιδιαιτεροτητα της εργασιας στα δικτυα αποχετευσης και οι κινδυνοι σε αυτην προκυπτει βασικα από δυο παραγοντες

- Είναι εργασία σε περιορισμένο χώρο
- Ο ορος “περιορισμένος χώρος” (confined space) έχει μια πλατιά ερμηνεία στα υδραυλικά έργα . Μερικοί χώροι εργασίες ανταποκρίνονται αναμφίβολως απολυτα στην εννοια του περιορισμενου χωρου οπως δεξαμενές, αγωγοι κ.λ.π.

3.1.2. ΚΙΝΔΥΝΟΙ

Οι κινδυνοι για την υγεια και την ασφαλεια των εργαζομενων κατα την εργασία εχουν σαν αποτελεσμα θανατηφορα ατυχηματα τα οποια σε μεγαλο βαθμο θα μπορούσαν να εχουν αποφευχθει.

Κυριαρχες αιτιες για την εμφανιση αυτων των κινδυνων είναι οι εξης παραγοντες:

- Κακος σχεδιασμος
- Αγνωια των κινδυνων
- Ανεπαρκης εκπαιδευση προσωπικου
- Ελλειψη προσοχης
- Οι κινδυνοι οι οποιοι παραμονευουν χωριζονται στις εξης ομαδες.
- Κινδυνοι τραυματισμων
- Εμφανιση μεγαλων και αποτομων παροχων στο δικτυο (από ζημιές)

3.2. ΠΡΟΣΩΠΙΚΟ

Απαγορευεται η καθ'οιονδηποτε τροπο απασχοληση προσωπικου κατω των 18 ετων.

Οι απασχολουμενοι στις εργασιας αυτες χωριζονται σε δυο κατηγοριες

- Όσοι από το προσωπικο δεν υποχρεωνονται από την φυση της εργασιας τους να δουλευουν σε περιορισμενους χωρους (π.χ. οδηγοι)

Στην περιπτωση αυτη δεν απαιτειται η διερευνηση της φυσικης καταστασης των και της υγειας των περαν εκεινων που απαιτειται για την εκτελεση της δικης τους εργασιας αν και καλο θα είναι να υποβαλλονται ετσι και αλλιως σε λεπτομερη ιατρικη εξεταση.

- Όσοι από το προσωπικο υποχρεωνονται από την φυση της εργασιας τους να δουλευουν σε περιορισμενους χωρους (εντός ορύγματος)

Τα ατομα αυτα πρεπει να διαθετουν τοσο τα καταλληλα φυσικα προσοντα για την εργασία τους οσο και την στοιχειωδη ικανοτητα να συμμετεχουν στην απαιτουμενη εκπαιδευση τους . Οι ιατρικες εξετασεις στις οποιες πρεπει να υποβληθουν πριν την εναρξη της εργασιας τους απαιτειται να είναι οχι μονον λεπτομερεις αλλα και προσαρμοσμενες

στην φύση της εργασίας την οποία προκειται να εκτελέσουν. Οι ιατρικές εξετάσεις πρέπει ετησίως να επαναλαμβάνονται και τα αποτελέσματά τους να φυλάσσονται.

Η εκπαίδευση πρέπει να περιλαμβάνει μεταξύ άλλων στα παρακάτω

- Καθορισμός και αναλυτική ενημέρωση για τα καθήκοντα κατά την εργασίας τους .
- Ενημέρωση για τις λειτουργικές διαδικασίες εργασίας .
- Ενημέρωση για τους πιθανούς κινδύνους, τους βλαπτικούς παραγοντες και ενδεχομενες επιπτώσεις στην υγεια τους.
- Χειρισμός εργαλειών, μηχανημάτων και οργάνων εργασίας
- Μέτρα ασφαλείας κατά την εκτέλεση της εργασίας
- Μέτρα διάσωσης, αντιμετώπισης εκτακτων αναγκων και παροχη Πρωτων Βοηθειων.
- Ενημέρωση για την υφισταμμενη Νομοθεσια και τις υποχρεωσεις του προσωπικου.
- Χρηση Μεσων Ατομικης Προστασιας συμφωνα με την οδηγια 89/656/ΕΟΚ
- Ατομικη και Ομαδικη υγιεινης

Η Εκπαιδευτικη διαδικασια πρεπει να επαναλαμβανεται σε τακτα χρονικα διαστηματα και να συμπεριλαμβανει

- Χρηση εποπτικων μεσων
- Ασκησεις πρακτικης εφαρμογης και επι τοπου κατω απο πραγματικες συνθηκες.
- Για την ενημερωση των εργαζομενων καλον θα είναι να εκδοθει ενα μικρο ευχρηστο και κυριως κατανοητο εντυπο που θα περιεχει συνοπτικες αναφορες στα παραπανω σημεια.

Για την ενημερωση του προσωπικου θα πρεπει

- Να είναι ανηρτημενα σε καθε εργοταξιο, αντλιοστασιο και εν γενει χωρο εργασίας και συγκεντρωσης του προσωπικου Οδηγίες Πρωτων Βοηθειων Τηλεφωνα και διευθυνσεις πρωτης αναγκης καθως και σχεδιο αντιμετωπισης εκτακτων αναγκων.
 - Να λαμβανουν γνωση ολων των παραπανω τα οποια πρεπει να τους επεξηγουνται σε τακτικες συγκεντρωσεις για την ενημερωση τους.

Οι παρακατω παθησεις οι οποιες αποκλειουν απασχοληση σε δικτυα αποχετευσης.

- Απωλεια συνειδησης (λιποθυμιες)
- Ιστορικο σπασμου
- Καρδιοπαθειες
- Υπερταση
- Ασθμα, βρογχιτιδα η δυσπνοια κατα την κοπωση
- Νοσος του Meniere - Ιλιγγος
- Κωφωση
- Κλειστοφοβια, νευρολογικες η ψυχολογικες παθησεις
- Σοβαρα ορθοπεδικα προβληματα
- Παραμορφωσεις η αθενειες κατω ακρων που περιοριζουν την κινητικοτητα
- Χρονιες δερματοπαθειες
- Σοβαρη μειωση ορασης
- Ανοσμια

3.2.1 ΠΡΟΣΤΑΤΕΥΤΙΚΑ ΕΝΔΥΜΑΤΑ

Για την εκτέλεση των εργασιων πρεπει να διατιθενται από την Υπηρεσια και να χρησιμοποιουνται από αυτους για την προστασια της υγειας και την αποφυγη ατυχηματων προστατευτικες ενδυμασιες. Η ενδυση αυτη πρεπει να τους προστατευει αποτελεσματικα και να αποτελείται τουλαχιστον απο:

- Φορμα εργασίας
- Γαντια εργασίας
- Ελαστικα ενισχυμενα υποδηματα (μεχρι τον μηρο η το γονατο)
- Μαλλινες καλτσες

Ο εργαζομενος πρεπει να εκπαιδευτει να εργαζεται ανετα με την ενδυση αυτη χωρις να βρεχει το εσωτερικο της.

Τα ειδη ενδυσης πρεπει να μπορουν να απολυμανθουν και να καθαριστουν χωρις να καταστρεφονται αμεσως. Τουτο πρεπει να γινεται με επιμελεια και σχολαστικοτητα μετα από καθε χρηση. Πρεπει επισης τακτικα να αντικαθιστανται.

3.2.3. ΑΤΟΜΙΚΗ - ΟΜΑΔΙΚΗ ΥΓΙΕΙΝΗ

Μετα την εργασία οι εργαζόμενοι πρέπει να πλένονται σχολαστικά σε ολό το σώμα (ντους) και στην χειρότερη περίπτωση τουλάχιστον στο πρόσωπο, τα χέρια και τους βραχίονες με σαπούνι και ζεστό νερό. Συνιστάται επίσης ο προσεκτικός καθαρισμός των νυχιών και το βουρτσισμα τους.

Τα παραπάνω πρέπει να γίνονται και πριν την λήψη οποιαδήποτε τροφής, ποτού και πριν το καπνισμα (όπου αυτο επιτρεπεται).

Στους χώρους εργασίας πρέπει να απαγορευεται στους εργαζόμενους όταν η προστασία της υγείας τους το επιβαλλει να τρώνε, να πίνουν και να καπνίζουν.

Σε εργασίες μακράν του εργοταξίου η της έδρας της επιχείρησης πρέπει να δίνεται η δυνατότητα στους εργαζόμενους να καθαριστούν και να αλλάξουν μέσα στα οχήματα μεταφοράς εργαλείων και εφοδίων.

Απαραίτητο στοιχείο για την ομαδική υγιεινή είναι ο τακτικός καθαρισμός και η συντήρηση τόσο των εγκαταστάσεων και χώρων που διατίθενται στο προσωπικό όσο και των οχημάτων, εξοπλισμού και εργαλείων.

Επίσης πέραν της ατομικής φροντίδας από κάθε εργαζόμενο για τα είδη ενδυσης τα οποία χρησιμοποιει θα πρέπει να γίνεται οργανωμένα συχνός καθαρισμός και απολύμανση υποδημάτων, φόρμας εργασίας, υποδημάτων, γαντιών και συχνή ανανέωση τους.

3.2.4. ΑΡΙΘΜΟΣ ΕΡΓΑΖΟΜΕΝΩΝ

Σε όλες τις εργασίες και ιδίως σε δεξαμενες όπου είναι πιθανόν να δημιουργηθει επικίνδυνη ατμόσφαιρα δεν επιτρεπεται να εργάζονται λιγότερα από δυο άτομα. Εκτός δε των χώρων εργασίας πρέπει να βρίσκονται και άλλοι εργαζόμενοι οι οποίοι πρέπει να κρατούν επαφή με τους εργαζόμενους εντός των χώρων αυτών και θα είναι έτοιμοι για επέμβαση διάσωσης. Το ίδιο πρέπει να ισχύει και για απομακρυσμένους χώρους εργασίας.

3.2.5 ΠΡΟΣΤΑΣΙΑ ΔΕΡΜΑΤΟΣ- ΟΦΘΑΛΜΩΝ - ΑΚΟΗΣ

3.2.5.1 Πέραν του αναγκαιου πλυσίματος που προαναφέρθηκε μια καταλληλή κρέμα λανολίνης πριν την έναρξη της εργασίας και μετά το πλύσιμο παρέχει προστασία και εμποδίζει τους τραυματισμούς του δέρματος μειώνοντας έτσι τους κινδύνους μόλυνσης.

Ιδιαίτερη φροντίδα πρέπει να δίνεται στο καθαρίσμα και την επιδεση κάθε αμυγής, κοψίματος, τραυματος κ.λ.π. του δέρματος με υδατοστεγανό επιδεσμο όσο το δυνατόν πιο σύντομα μετά τον τραυματισμο είτε αυτός έχει συμβει κατά την εργασία είτε όχι. Η φροντίδα αυτή πρέπει να γίνεται χωρίς καθυστέρηση όταν το δέρμα είναι υγρό ή μουσκεμένο.

Εργαζόμενος που αποκτά χρονίο δερματικό πρόβλημα πρέπει να απομακρυνεται από την συγκεκριμένη εργασία . Κάθε ένας που υποφέρει από σοβαρό τραυματισμο χωρίς στεγανό επιδεσμο πρέπει να απομακρυνεται προσωρινα μέχρι την αναρρωση του.

Εάν παραστεί ανάγκη να δουλειψει κανείς χωρίς τα προστατευτικά γάντια (εκτέλεση εργασιών με σκυροδεμα ή τουβλα π.χ.) αμέσως μετά θα πρέπει να πλένεται και να βάζει ειδικό αντισηπτικό.

3.2.5.2 Τα μάτια πρέπει να προστατεύονται από οποιαδήποτε επαφή με τα λυματα και με αναθυμιάσεις επικίνδυνων ουσιών σε περιορισμένους χώρους. Δεν θα πρέπει τα χέρια να ερχονται σε επαφή με τα μάτια και ιδιαίτερα όταν αυτά πιτσιλιστούν ή ερεθιστούν δεν πρέπει να τρίβονται με τα χέρια .

Σε τέτοιες περιπτώσεις ο εργαζόμενος πρέπει να απομακρυνεται από το σημείο εργασίας και να του παρέχονται οι πρώτες βοήθειες εάν δε είναι σοβαρή η περίπτωση να μεταφερεται για ιατρική φροντίδα.

Σε μερικές περιπτώσεις πρέπει να παρέχονται προστατευτικές διατάξεις για τα μάτια.

3.2.5.3. Το προσωπικό που απασχολείται μπορεί να εκτεθει σε υπερβολικό θόρυβο τόσο δουλεύοντας μέσα σε αγωγούς και άλλους περιορισμένους χώρους όσο και δίπλα σε γεννήτριες , αντλίες και άλλα μηχανήματα.

Σε τέτοιες περιπτώσεις πρέπει

- Να προβλεπεται ακουστική προστασία του εργαζόμενου
 - Να γίνεται αποπειρα μείωσης του θορυβου στην πηγη (ηχομονωση)
- Όταν δεν είναι δυνατή η μείωση του θορυβου στην πηγη και όταν η μέση ατομική εκθεση στον θορυβο υπερβαινει τα 85 - 90 dB(A) πρέπει να προβλεπεται ακουστική προστασία του εργαζόμενου με την επισημανση οτι φορώντας αυτή την προστατευτική διαταξη δεν θα πρέπει να εκτιθεται σε άλλους κινδύνους.

3.3. ΛΕΙΤΟΥΡΓΙΚΗ ΔΙΑΔΙΚΑΣΙΑ

Για την ασφάλεια και την υγιεινή των εργαζόμενων στα δικτυα αποχέτευσης επιβαλλεται πέραν της λήψης των μετρώων ασφαλείας που κάθε φορά ενδεικνυνται να υπάρχει και να εφαρμοζεται παντα σε όλες τις εργασίες διαδικασίες οι οποίες στοχευουν στην ελαττωση και ει δυνατόν στην εξαλειξη των κινδυνων αλλά και στην σωστή και ολοκληρωμένη επιβλεψη και διοικηση όλων των εργασιών στα συστήματα αποχέτευσης .

Η λειτουργική αυτή διαδικασία πρέπει να προβλεπεται και να εφαρμοζεται σε όλα τα σημεία όπου προετοιμαζονται ή εκτελούνται οι εργασίες δηλαδή :

- ☐ Στο Εργοταξιο
- ☐ Στο σημειο εργασιας

και σε ολες τις διαδικασιας δηλαδη :

- ☐ Στην διαδικασια της προετοιμασιας στο Εργοταξιο
- ☐ Στην διαδικασια της προετοιμασιας στο σημειο εργασιας.
- ☐ Κατα την ληξη της εργασιας στο Εργοταξιο

και σε ολες τις καταστασεις δηλαδη:

- ☐ Στην εργασια ρουτινας
- ☐ Σε περιπτωση ατυχηματος
- ☐ Σε περιπτωση καταστασης αναγκης.

ΠΕΡΙΓΡΑΦΗ ΛΕΙΤΟΥΡΓΙΚΩΝ ΔΙΑΔΙΚΑΣΙΩΝ

Παρακατω παρατιθεται ενδεικτικα ελαφρως τροποποιημενο με βαση την βιβλιογραφια ενα σχεδιο λειτουργικης διαδικασιας.

Το σχεδιο αυτο πρεπει

- Να προσαρμοζεται στις εξελιξεις της τεχνικης και της τεχνολογιας.
- Να συζητειται περιοδικα ωστε να επισημαινονται ελλειψεις, αδυναμιες και λαθη του και να αναθεωρειται.

ΣΤΟ ΕΡΓΟΤΑΞΙΟ

- Ο επικεφαλης αναθετει την εργασια στο προσωπικο δινοντας σε καθε εναν την θεση και τον ρολο του.
- Γινεται ελεγχος των αρχιων για ληψη πληροφοριων και ανευρεση των σχεδιων.
- Ερευνεται εαν ειναι γνωστα ελαττωματα η τοπικοι κινδυνοι
- Ερευνεται εαν επικειται βροχοπτωση η εαν αναμενονται αλλα επικινδυνα γεγονοτα μεσα στην εκταση του αγωγου εντος του οποιου θα πραγματοποιηθει η εργασια.
- Ενημερωνεται το συνεργειο για την εργασια και τις παραπανω πληροφοριες
- Πραγματοποιειται ελεγχος ποιοτικος και ποσοστικος των ατομικων μεσων προστασιας, των ομαδικων μεσων και του εξοπλισμου εργασιας και διασωσης.
- Φορτωνεται με ασφαλεια ο εξοπλισμος και τα εργαλεια στο οχημα μεταφορας
- Ελεγχεται η καλη λειτουργια των μεσων επικοινωνιας (C.B.)

ΣΤΟ ΣΗΜΕΙΟ ΕΡΓΑΣΙΑΣ

- Επικοινωνια με εργοταξιο και ειδοποιηση αφιξης
- Εντοπιζονται τα πλησιεστερα τηλεφωνα για ωρα αναγκης και γνωστοποιουνται στους εργαζομενους.
- Σβησιμο τσιγαρων και καθε επικινδυνης φωτιας και φωτιστικου
- Τοποθετηση προειδοποιητικων σηματων συμφωνα με Κ.Ο.Κ. και διαταξεις Υ.Π.Ε.ΧΩ.Δ.Ε. στα καιρια σημεια
- Τοποθετηση φραγματων επισημανσης γυρω απο τα ανοικτα φρεατια.
- Αερισμος του δικτυου.
- Ελεγχος για ασυνηθιστες οσμες η αλλη ιδιαιτερη κατασταση.
- Οπτικος ελεγχος της καταστασης των κλιμακων , των σκαλοπατιων κ.α. εξαρτηματων καθοδου .
- Ελεγχος βαθους ροης και ταχυτητας ροης εαν ειναι δυνατον.
- Ελεγχος αναντη και καταντη του φρεατιου εισοδου εαν τα αντιστοιχα φρεατια προσφερου ασφαλη οδο διαφυγης.
- Ελεγχος ατμοσφαιρας σε ολα τα επικινδυνα σημεια εαν κριθει οτι απαιτειται.
- Εαν ο ελεγχος δωσει ενδειξεις η στοιχεια επικινδυνοτητας της ατμοσφαιρας συνεχιζεται ο αερισμος και εφ'οσον δεν βελτιωθει η κατασταση σε προκαθορισμενο χρονο πρεπει να υπαρξει επικοινωνια για αναφορα και οδηγιες με τον υπευθυνο η τον επιβλεποντα ωστε να αποφασιστει ειτε ο μηχανικος αερισμος ειτε η αναβολη της εργασιας
- Τελικη προετοιμασια εξοπλισμου διασωσης.
- Τελικος ελεγχος των Μεσων Ατομικης Προστασιας ολων των μελων του συνεργειου.

ΕΠΙΣΤΡΟΦΗ ΣΤΟ ΕΡΓΟΤΑΞΙΟ

- Αναφορα καθε μη κανονικου συμβαντος οπως τραυματισμος, αστοχια εξοπλισμου, παρατηρησεις για την εγκατασταση.
- Εφαρμογη διαδικασιων υγιεινης για το προσωπικο και καθαριοτηταςτου εξοπλισμου, των μεσων ατομικης προστασιας και των μηχανηματων.

3.4. ΚΙΝΔΥΝΟΙ

3.4.1. ΤΡΑΥΜΑΤΙΣΜΟΙ

Οι περισσότεροι τραυματισμοί στο δίκτυο και στα αντλιοστασία ή άλλες εγκαταστάσεις προκαλούνται από

- Πτώση εξοπλισμού και υλικών πάνω στον εργαζόμενο
- Πτώση εργαζομένων από προχειρές σκαλες
- Γλιστρήμα του εργαζομένου
- Πτώση στο νερό
- Εμπλοκή σε μηχανήματα ή τραυματισμός από λάθος λειτουργία μηχανήματος
- Ηλεκτροπληξία

Για την αποφυγή τραυματισμών πρέπει

- Να εφαρμόζονται οι σχετικές οδηγίες για την ενδυση του προσωπικού
- Να τηρούνται σχολαστικά οι λειτουργικές διαδικασίες
- Να έχουν ληφθεί κατά τον σχεδιασμό τα κατάλληλα μέτρα όπως σε διάφορα σημεία του παρόντος σημειώνονται.

3.4.2. ΠΛΗΜΜΥΡΕΣ

Κίνδυνος από πλημμυρά είναι δυνατόν να προκληθεί στο

- Καταιγίδα κατά την διάρκεια εκτέλεσης των εργασιών και πιθανόν μακριά από το σημείο εργασίας.
- Ογκος νερού που απελευθερώνεται από αστοχία ή αναξιόπιστη λειτουργία βαλβίδας ή άλλης διατάξης.
- Την αφίξη μεγάλου ογκού νερού από μη ελεγχόμενες από την Υπηρεσία πηγές χωρίς προειδοποίηση (π.χ. αδειασμα δεξαμενών, πισινών κ.α.)
- Εάν δεν έχουν τηρηθεί οι παραπάνω διαδικασίες απαγορεύεται η είσοδος και εργασία του προσωπικού στους χώρους αυτούς. Ομοίως απαγορεύεται η είσοδος και εργασία του προσωπικού στους χώρους αυτούς εάν δεν επιβεβαιωθεί η λήξη της απαγόρευσης. Μετά την λήξη των εργασιών ειδοποιούνται οι ενδιαφερόμενοι για την λήξη των εργασιών και την άρση των απαγορεύσεων.
- Εφόσον κατά την εκτέλεση των εργασιών διαπιστωθεί ξαφνική και σημαντική ανόδος της ροής λόγω ξαφνικής βροχοπτώσης ή από οποιαδήποτε άλλη αιτία το προσωπικό πρέπει άμεσα να εγκαταλείπει τον χώρο εργασίας μέχρι να αποκαταστήθουν ομαλές συνθήκες ροής.
- Σε περίπτωση έναρξης βροχής το στελεχος επιφανείας οφείλει να προειδοποιήσει άμεσα με την έναρξη της τους εργαζομένους

3.5. ΑΛΛΑ ΜΕΤΡΑ ΑΣΦΑΛΕΙΑΣ

3.5.1. ΕΞΑΣΦΑΛΙΣΗ - ΕΠΙΣΗΜΑΝΣΗ ΘΕΣΕΩΝ ΕΡΓΑΣΙΑΣ

- Για την περιφράξη και επισήμανση των θέσεων εργασίας και των μηχανημάτων και οχημάτων πρέπει να εφαρμόζονται σχολαστικά οι προβλεψίες των ειδικών διατάξεων του Κωδικα Οδικής Κυκλοφορίας και της υπουργικής απόφασης ΒΜ5/30058 Έγκριση Προτυπής Τεχνικής Προδιαγραφής Σημανσεως Εκτελουμένων Εργων σε οδους εντος κατοικημενων περιοχων (ΦΕΚ Β 121/23-3-83)
- Κάθε ανοικτό φρεατίο θα πρέπει εφόσον δεν εκτελούνται σε αυτό εργασίες να καλύπτεται με ειδική εσχάρα εξασφαλισμένη από οριζόντιες μετακινήσεις και να επισήμανεται με περιφράγμα από ορθοστάτες και καγκελά με έντονα ευδιάκριτα χρώματα (ασπρο-κόκκινο).
- Προειδοποιητικά σημάδια θα τοποθετούνται για την εγκαίρη προειδοποίηση της κυκλοφορίας σε αποστάσεις τουλάχιστον 30 μέτρων και σύμφωνα με τις τοπικές συνθήκες και τις διατάξεις του Κ.Ο.Κ.
- Κατά την είσοδο και εργασία σε βάτους αγωγούς όπου η κλίση υπερβαίνει το 10% πρέπει να λαμβάνονται και ιδιαίτερα μέτρα ασφαλείας (προσδεση με σκοινι, εξαρτηση διασωσης με γιλέκο και σκοινι ασφαλείας, τοποθετηση δικτυων ασφαλείας κ.α.).
- Σε περιπτώσεις εργασίας εντός του αγωγού και κοντά στην είσοδο σίφωνα πρέπει να εξασφαλίζεται η είσοδος του σίφωνα ή και θα γίνεται χρήση εξαρτήσης διασωσης.

3.5.2. ΕΛΕΓΧΟΣ - ΣΥΝΤΗΡΗΣΗ ΣΥΣΚΕΥΩΝ - ΟΡΓΑΝΩΝ- ΕΞΟΠΛΙΣΜΟΥ

Κάθε συσκευή, όργανο μέτρησης και εξοπλισμός που χρησιμοποιείται και ιδιαίτερα οι συσκευές ελέγχου καταλληλότητας ατμοσφαιρας πρέπει σε τακτά χρονικά διαστήματα (π.χ. ανά μήνα) να ελέγχονται στο κεντρικό εργοστάσιο εφόσον υπάρχει αυτή η δυνατότητα ή στο εργαστήριο του προμηθευτή.

Υπευθυνός για τον έλεγχο είναι ο ορισθείς ως διαχειριστής των ανωτέρω ειδών ο οποίος και πρέπει να τηρεί σχετικό θεωρημένο βιβλίο Ημερολογίου Ελέγχων με λεπτομερή στοιχεία όπως

- Το όνομα του υπευθύνου για το είδος και το μέρος που φυλάσσεται
- Τον τύπο, τον αριθμό, την μάρκα του και το όνομα του κατασκευαστή .

- Περιγραφή συντομη αλλά πλήρη του εξεταζόμενου είδους και των τυχόν παρελκομένων του.
- Την ημερομηνία συντήρησης , επιθεώρησης η δοκιμής
- Την κατάσταση της και τυχόν ελαττώματα και βλάβες που διαπιστώθηκαν.
- Αριθμητική καταγραφή και επιβεβαίωση του υπάρχοντος αριθμού.

3.5.3. ΓΕΝΙΚΑ ΜΕΤΡΑ ΑΣΦΑΛΕΙΑΣ

- Είναι απαραίτητη η λήψη μέτρων για απροσκοπτή επικοινωνία του στελεχούς επιφανείας με τους εργαζόμενους εντός του σκάμματος..
- Από την αφίξη του συνεργείου έως την λήψη μέτρων ατομικής υγιεινής απαγορεύεται το φαγητό, το ποτό και το καπνισμα.

3.6. ΜΕΣΑ ΠΡΟΣΤΑΣΙΑΣ

3.6.1. ΜΕΣΑ ΑΤΟΜΙΚΗΣ ΠΡΟΣΤΑΣΙΑΣ

- Κρανος ασφαλείας
 - Αντιεφιδρωτική κορδέλλα κεφαλιού
 - Φορμα εργασίας
 - Διαταξη διασώσης (ειδική ζώνη) και σχοινι προστασίας
 - Γάντια εργασίας
 - Ελαστικά ενισχυμένα υποδημάτα (μεχρι τον μηρο η το γονατο)
 - Μαλλινες καλτσες
 - Αντιεκρηκτικός φανος κρανους
- Η διαταξη διασώσης μπορεί να είναι είτε ζώνη ασφαλείας (safety belts) είτε “γίλεκο” ασφαλείας (safety harnesses).
- Η ζώνη ασφαλείας πρέπει να χρησιμοποιείται μονον όταν κρινεται οτι δεν υπαρχει αποτελεσματικότερος τροπος προστασίας .
 - Το “γίλεκο” ασφαλείας πρέπει να επιλεγεται προσεκτικά καθώς ο μονος καταλληλος τυπος για την εργασία σε περιορισμένους χωρους είναι αυτος που επιτρεπει την ανασυρση αναισθητου ανθρωπου σε κατακορυφη σταση.

Ολος ο εξοπλισμος αυτος πρεπει να είναι ανθεκτικός και να ανταποκρινεται στην συγκεκριμένη αποστολή του (π.χ. η διαταξη διασώσης πρεπει να είναι δυνατόν να φορεθει σε περιορισμένο χωρο με ευκολια, να αντεχει το βαρος αυτου που την φοραει, να φερει κρικους για τα σκοινια διασώσης και να είναι από καταλληλο υλικο ωστε να πλενεται ευκολα) Οι εργαζόμενοι πρεπει να φερουν συνεχως τον παραπανω εξοπλισμο.

3.6.2. ΜΕΣΑ ΟΜΑΔΙΚΗΣ ΠΡΟΣΤΑΣΙΑΣ

- καταλληλα σχοινια διασώσης (ειδικες διαμορφωσεις ακρων) και απλα καθώς και βαρουλκο ανυψωσης
 - Αντιεκρηκτικά φωτιστικά ορυχειου και χειρος
 - Καταλληλα εργαλεια (συνηθη εργαλεια δουλειας, κλειδια καλυμμάτων φρεατιων , εργαλειοθηκη χειρος κ.α)
 - Εξοπλισμος ελεγχου ατμοσφαιρας αντιεκρηκτικου τυπου
 - Αναπνευστικες συσκευες εργασιας και διαφυγης (ποτε λιγοτερες απο δυο)
 - Συσκευή επικοινωνιας (C.B.)
 - Συσκευή τεχνητης αναπνοης
 - Υλικο πρωτων βοηθειων
 - Υλικο σημανσης και ασφαλειας οδων (κωνοι, εμποδια, φωτιστικά, προειδοποιητικες πινακιδες, σημαιακια κα)
- Υπαρχουν αρκετα ειδη αναπνευστικων συσκευων και συσκευων τεχνητης αναπνοης . Η επιλογη τους πρεπει να γινεται με σχολαστικη αξιολογηση και ενημερωση από άλλους ομοειδεις Οργανισμους και να στηριζεται στην καταλληλοτητα τους στο συγκεκριμένο περιβαλλον εργασιας.
- Τα σκοινια (απλα και ασφαλειας) δεν θα πρεπει σε καμια περιπτωση να χρησιμοποιουνται για αλλες εκτος ασφαλειας αναγκες.
- Χρησιμοποιεεται επισης μερικες φορες ενας τυπος “φορειου” από καταλληλο ανθεκτικο υφασμα και σε καταλληλες διαστασεις εφοδιασμενος με σκοινι για να συρεται τραυματισμενος η αναισθητος εργαζομενος επανω σε αυτο.

3.6.3. ΕΠΙΛΟΓΗ ΚΑΙ ΣΥΝΤΗΡΗΣΗ ΕΞΟΠΛΙΣΜΟΥ

- Είναι βασικό για την ασφαλεία των εργαζόμενων όλα τα όργανα, μηχανήματα και εν γενει εξοπλισμος που προαναφερθηκαν καθώς και ο εξοπλισμος διασώσης:
- Να είναι επιλεγμένα ώστε να ανταποκρινονται στο ειδικο αυτο περιβαλλον εργασιας
- Να κρατουνται καθαρα και καλα συσκευασμενα σε ευκολα αναγνωρισιμες συσκευασιες
- Να ελεγχονται, δοκιμαζονται και ρυθμιζονται τακτικά (αντιγραφα των ρυθμισειων και των δοκιμων πρεπει να φυλασσονται)

- Να συντηρούνται τακτικά
- Να είναι γνωστή η λειτουργία τους στο προσωπικό
- Να είναι ευπροσπίτα και παντα διαθέσιμα.
- Να υπάρχουν διαθέσιμα περιφερειακά εξαρτήματα και μονάδες εφεδρείας.

3.7 ΗΛΕΚΤΡΟΜΗΧΑΝΟΛΟΓΙΚΟΣ ΕΞΟΠΛΙΣΜΟΣ

- Πρέπει να τηρούνται με σχολαστικότητα και ακριβεία όλες οι σχετικές διατάξεις των Ελληνικών Κανονισμών. Αναφερόμε ενδεικτικά τον Κανονισμό Εσωτερικών Ηλεκτρικών Εγκαταστάσεων, Κανονισμούς Δ.Ε.Η. κ.α.). Πρέπει επίσης να τηρούνται τα πρότυπα για την εγκατάσταση και λειτουργία ηλεκτρικών εγκαταστάσεων, συσκευών και μηχανημάτων.
- Δεν επιτρέπεται σε μη ειδικευμένο και χωρίς την νομιμη άδεια να εγκαθιστά, τροποποιεί ή παρεμβάινει με οποιονδήποτε τρόπο σε ηλεκτρικές εγκαταστάσεις και εξοπλισμο.
- Οι ειδικές συνθήκες επιβάλλουν ειδική προσοχή συνεχώς και την εγκατάσταση του ηλεκτρομηχανολογικού εξοπλισμού στεγανού τυπου.
- Πριν από κάθε εργασία συντήρησης ή ακόμα και ρυθμίσης στην εγκατάσταση ή στον εξοπλισμό απαιτείται να προβούμε σε απομόνωση και απαγόρευση λειτουργίας του εξοπλισμού (κλειδωμα χειριστηριων, αφαίρεση ασφαλειων λειτουργίας, προειδοποιητικές πινακίδες κ.α.) Τα λουκετα που τοποθετούνται στα χειριστηρια αφαιρούνται προσωπικά από τους χειριστες μετα το περας της εργασίας και την απομακρυνση των εργαλειων και καθαρισμο του χωρου εργασίας και τα επιστρέφουν στον επικεφαλής υπευθυνο για την διακοπη και επαναλειτουργία της εγκατάστασης. Η τάση λειτουργίας όλων των συσκευων που εργαζονται εντος του δικτυου ή σε περιορισμενους χωρους δεν πρέπει να υπερβαινει τα 50 V. Αυτό συνεπαγεται την χρήση φορητης γεννητριας ή οπου υπάρχει παροχη εναλασσομενου ρευματος ενος μετασχηματιστη διπλης περιελιξεως με την δευτερευουσα περιελιξη γειωμενη έτσι ώστε η τάση βραχυκυκλώσης να μην υπερβαινει τα 25 V .

Ο μετασχηματιστής πρέπει

- Να τοποθετείται οπωσδήποτε εκτος του δικτυου ή του οποιουδηποτε περιορισμενου χωρου εργασίας.
- Να είναι κλειστος μεσα σε ανθεκτικο μονωτικο περιβλημα.
- Να είναι επαρκώς διαστασιολογημενος και να κατασκευάζεται με πλεγμα μεταξυ κυριας και δευτερευουσας περιελιξης
- Η επαφή γειώσης να είναι σιγουρη.
- Η παροχη του κυκλωματος πρέπει να προστατευεται με επαρκεια από υπερφορτωση του δικτυου και με καταλληλη ασφαλεια ή μικρο διακοπη .
- Όλα τα μερη του συμπεριλαμβανομενου του καλωδιου πρέπει να είναι καταλληλα για εργασία σε χωρο με υγρασια.

Όλες οι μπαταρίες πρέπει να είναι στεγανου και αντιεκρηκτικου τυπου.

Οι διακοπτες γενικά πρέπει να τοποθετούνται εκτος δικτυου και περιορισμενων χωρων.

3.8. ΑΝΥΨΩΤΙΚΕΣ ΔΙΑΤΑΞΕΙΣ

- Για τα ανυψωτικά μηχανήματα γενικά πρέπει να εφαρμόζονται τα προβλεπομενα από το Π.Δ. 1073/81 ΦΕΚ Α260/81 και τις άλλες κειμενες διατάξεις. Εδώ επισημαίνουμε ιδιαίτερα τα εξής:
- Τα μηχανοκίνητα και χειροκίνητα βαρουλκα πρέπει να έχουν φρένα και ασφαλεια αναστροφης περιστριοφης (καστανια), τα γρανάζια τους να είναι προφυλαγμενα και να καλυπτονται οι κοφτερες επιφανειες
- Τα μηχανοκίνητα βαρουλκα πρέπει να είναι εφοδιασμενα με οδηγο συρματοσκοινου. Τα ελευθερα ακρα ακρακτων και προεξεχοντα περιστρεφομενα μερη πρέπει να είναι καλυμμενα οπως και τα κινητα οργανα μεταδοσης κινησης και οι ιμαντες εφ'οσον βρισκονται σε περιοχη εργασίας ή κυκλοφορίας.
- Τα καυσαερια των κινουμενων με μηχανες εσωτερικης καυσεως βαρουλκων πρέπει να απαγονται ώστε να μην κινδυνευει από αυτά ο χειριστης και οι εργαζομενοι στο δικτυο.
- Στα χειροκίνητα βαρουλκα το στροφαλο (μανιβελα) πρέπει οπωσδήποτε να εξασφαλιζεται από ολισθηση ή αθελητ τραβηγμα. Δεν επιτρέπεται στροφαλο με στρεπτη χειρολαβη να έχουν θεσεις τριβης μεταξυ χειρολαβης και αξονα.
- Τα συρματοσκοινα των βαρουλκων πρέπει να είναι γερα στερεωμενα στο τυμπανο με ενωτικες πλακες ή κλειδοσφηνες.

3.9 ΔΙΑΣΩΣΗ

Κάθε συνεργείο πρέπει να μπορεί να έλθει σε επικοινωνία ανα πάσα στιγμή με την έδρα της επιχειρησης ή το κεντρικό εργοταξιο ή ακόμα και άλλες Υπηρεσίες (Πυροσβεστική, Νοσηλευτικά Ιδρυματα, Αστυνομία, γιατρος διαφορων σχετικων ειδικοτητων κ.α).

Η επικοινωνία αυτή καλό θα είναι να μπορεί να πραγματοποιείται με ασυρματους (C.B. κ.λ.π) ή τουλάχιστον τηλεφωνικά.

Προς τούτο πρέπει κάθε συνεργείο να διαθέτει σε πρώτη ζήτηση πλήρη καταλόγο με τα τηλέφωνα των προαναφερθέντων Υπηρεσιών και γιατρών (ακόμα και αν διαθέτει C.B. μαζί του)

Η συστάση υπηρεσίας διάσωσης πρέπει να συμφωνείται με την Πυροσβεστική Υπηρεσία γραπτώς και να καταστρώνονται τα σχετικά σχέδια δράσης.

Για την εκτέλεση επιχειρήσεων διάσωσης πρέπει να υπάρχει ειδική εκπαίδευση κατάλληλα επιλεγμένου μέρους του προσωπικού και τουλάχιστον δύο από κάθε συνεργείο

3.9.1 ΕΞΟΠΛΙΣΜΟΣ ΔΙΑΣΩΣΗΣ

Κάθε συνεργείο που δουλεύει πρέπει εκτός από τα συνεργα της δουλειάς και τον ατομικό και ομαδικό εξοπλισμό που προαναφέρθηκε πρέπει να έχει μαζί του τα παρακάτω εφόδια για την περίπτωση ανάγκης διάσωσης εργαζομένων .

- Ισχυρό αντιακρηκτικού τύπου φάνο με μπαταρίες (απαιτείται έλεγχος λειτουργίας καθημερινά)
- Φαρμακείο με όλα τα απαραίτητα για την παροχή Πρωτων Βοηθειων

Ο εξοπλισμός και τα φάρμακα πρέπει

- να ελεγχεται τακτικότερα ώστε να είναι σε κατάσταση λειτουργίας και να μην έχει παρελθεί η ημερομηνία ισχύος
- να προστατεύεται από την ρυπανση
- να είναι γνωστός ο χειρισμός του και η χρήση του σε όλους τους εργαζομένους οι οποίοι πρέπει να είναι εξοικωμένοι με την χρήση του

Ο εξοπλισμός διάσωσης καλόν θα είναι να είναι διαθέσιμος για κάθε συνεργείο. Εν φυλάσσει στο Εργοταξίο τότε και η ομάδα διάσωσης πρέπει να αποτελείται από προσωπικό του εργοταξίου.

3.9.2 ΠΑΡΟΧΗ ΠΡΩΤΩΝ ΒΟΗΘΕΙΩΝ

Συμφώνα με σχετική οδηγία των Ευρωπαϊκών Κοινοτήτων:

· Η αρμοδιότητα για τη Αποχέτευση Υπηρεσία οφείλει να εξασφαλίζει την καθ' οιονδήποτε στιγμή παροχή πρώτων βοηθειών περιλαμβανομένου και του ειδικά εκπαιδευμένου προσωπικού. Πρέπει να λαμβάνει μέτρα για την μεταφορά των εργαζομένων που υφίστανται ατύχημα ή παρουσιάζουν αιφνίδια αδιαθεσία προκειμένου να τους παρασχεθεί ιατρική βοήθεια.

· Υλικό πρώτων βοηθειών πρέπει να υπάρχει σε όλα τα μέρη που είναι απαραίτητο λόγω των συνθηκών εργασίας. Το υλικό πρέπει να έχει την κατάλληλη σημαση και να είναι εύκολα προσίτο. Η διεύθυνση και το τηλέφωνο της Υπηρεσίας πρώτων βοηθειών πρέπει να επισημαίνεται ευκρινώς.

ΒΙΒΛΙΟΓΡΑΦΙΑ

Α. ΒΑΣΙΚΗ ΒΙΒΛΙΟΓΡΑΦΙΑ

- 1 ΣΧΕΔΙΟ ΚΑΝΟΝΙΣΜΟΥ Τ.Ε.Ε. "ΠΡΟΛΗΨΗ ΑΤΥΧΗΜΑΤΩΝ ΚΑΤΑ ΤΗΝ ΚΑΤΑΣΚΕΥΗ ΣΥΝΤΗΡΗΣΗ ΚΑΙ ΕΠΙΣΚΕΥΗ ΕΓΚΑΤΑΣΤΑΣΕΩΝ ΑΠΟΧΕΤΕΥΣΗΣ ΠΟΛΕΩΝ"
- 2 ΣΧΕΔΙΟ ΚΑΝΟΝΙΣΜΟΥ Τ.Ε.Ε. «ΚΑΝΟΝΙΣΜΟΣ ΑΣΦΑΛΕΙΑΣ ΚΑΙ ΥΓΙΕΙΝΗΣ ΚΑΤΑ ΤΗΝ ΕΡΓΑΣΙΑ ΣΕ ΕΓΚΑΤΑΣΤΑΣΕΙΣ ΕΠΕΞΕΡΓΑΣΙΑΣ ΚΑΙ ΚΑΘΑΡΙΣΜΟΥ ΥΓΡΩΝ ΑΠΟΒΛΗΤΩΝ"
- 3 INSTITUTION OF CIVIL ENGINEER - MINISTRY ON HOUSING AND LOCAL GOVERNMENT - 1969 "SAFETY IN SEWERS AND AT SEWAGE WORKS"
- 4 NATIONAL JOINT HEALTH AND SAFETY COMMITTEE FOR THE WATER SERVICE "SAFE WORKING IN SEWERS AND AT SEWAGE WORKS"
- 5 NATIONAL JOINT HEALTH AND SAFETY COMMITTEE FOR THE WATER SERVICE "SAFE WORKING IN SEWERS AND AT SEWAGE WORKS"
- 6 ΥΠΟΥΡΓΕΙΟ ΕΡΓΑΣΙΑΣ ΚΑΙ ΚΟΙΝΩΝΙΚΩΝ ΑΣΦΑΛΙΣΕΩΝ «ΝΟΜΟΘΕΣΙΑ ΓΙΑ ΤΗΝ ΥΓΙΕΙΝΗ ΚΑΙ ΑΣΦΑΛΕΙΑ ΤΩΝ ΕΡΓΑΖΟΜΕΝΩΝ ΣΕ ΟΙΚΟΔΟΜΙΚΕΣ ΕΡΓΑΣΙΕΣ ΚΑΙ ΤΕΧΝΙΚΑ ΕΡΓΑ» ΑΘΗΝΑ 1997
- 7 ΥΠΟΥΡΓΕΙΟ ΕΡΓΑΣΙΑΣ ΚΑΙ ΚΟΙΝΩΝΙΚΩΝ ΑΣΦΑΛΙΣΕΩΝ «ΝΟΜΟΘΕΤΙΚΟ ΠΛΑΙΣΙΟ ΓΙΑ ΤΗΝ ΥΓΙΕΙΝΗ ΚΑΙ ΑΣΦΑΛΕΙΑ ΤΩΝ ΕΡΓΑΖΟΜΕΝΩΝ ΣΕ ΟΙΚΟΔΟΜΙΚΕΣ ΕΡΓΑΣΙΕΣ ΚΑΙ ΤΕΧΝΙΚΑ ΕΡΓΑ» ΑΘΗΝΑ 1996
- 8 ΥΠΟΥΡΓΕΙΟ ΕΡΓΑΣΙΑΣ ΚΑΙ ΚΟΙΝΩΝΙΚΩΝ ΑΣΦΑΛΙΣΕΩΝ «ΝΟΜΟΘΕΤΗΜΑΤΑ ΕΝΑΡΜΟΝΙΣΗΣ ΤΟΥ ΕΘΝΙΚΟΥ ΔΙΚΑΙΟΥ ΠΡΟΣ ΤΙΣ ΚΟΙΝΟΤΙΚΕΣ ΟΔΗΓΙΕΣ ΓΙΑ ΤΗΝ ΥΓΙΕΙΝΗ ΚΑΙ ΑΣΦΑΛΕΙΑ ΤΩΝ ΕΡΓΑΖΟΜΕΝΩΝ» ΑΘΗΝΑ 1997
- 9 ΕΥΡΩΠΑΪΚΗ ΕΠΙΤΡΟΠΗ. ΓΕΝΙΚΗ ΔΙΕΥΘΥΝΣΗ ΑΠΑΣΧΟΛΗΣΗΣ, ΕΡΓΑΣΙΑΚΩΝ ΣΧΕΣΕΩΝ ΚΑΙ ΚΟΙΝΩΝΙΚΩΝ ΥΠΟΘΕΣΕΩΝ «ΥΠΟΜΝΗΜΑ ΓΙΑ ΤΗΝ ΕΚΤΙΜΗΣΗ ΤΩΝ ΕΠΑΓΓΕΛΜΑΤΙΚΩΝ ΚΙΝΔΥΝΩΝ», 1996
- 10 ΕΛΛΗΝΙΚΟ ΙΝΣΤΙΤΟΥΤΟ ΥΓΙΕΙΝΗΣ ΚΑΙ ΑΣΦΑΛΕΙΑΣ ΤΗΣ ΕΡΓΑΣΙΑΣ - Δ.ΔΡΙΒΑ, Κ.ΖΟΡΜΠΑ, Θ.ΚΟΥΚΟΥΛΑΚΗ «ΜΕΘΟΔΟΛΟΓΙΚΟΣ ΟΔΗΓΟΣ ΓΙΑ ΤΗΝ ΕΚΤΙΜΗΣΗ ΤΟΥ ΕΠΑΓΓΕΛΜΑΤΙΚΟΥ ΚΙΝΔΥΝΟΥ» ΑΘΗΝΑ 1997
- 11 ΕΛΛΗΝΙΚΟ ΙΝΣΤΙΤΟΥΤΟ ΥΓΙΕΙΝΗΣ ΚΑΙ ΑΣΦΑΛΕΙΑΣ ΤΗΣ ΕΡΓΑΣΙΑΣ - Σ.ΜΠΡΑΝΗ «ΣΤΑΤΙΣΤΙΚΕΣ ΕΡΓΑΤΙΚΩΝ ΑΤΥΧΗΜΑΤΩΝ ΣΤΗΝ ΕΛΛΑΔΑ» ΑΘΗΝΑ 1996
- 12 ΕΛΛΗΝΙΚΟ ΙΝΣΤΙΤΟΥΤΟ ΥΓΙΕΙΝΗΣ ΚΑΙ ΑΣΦΑΛΕΙΑΣ ΤΗΣ ΕΡΓΑΣΙΑΣ - ΔΙΕΘΝΕΣ ΓΡΑΦΕΙΟ ΕΡΓΑΣΙΑΣ «ΑΣΦΑΛΕΙΑ

ΚΑΙ ΥΓΕΙΑ ΣΤΙΣ ΚΑΤΑΣΚΕΥΕΣ»

- 13 ΕΛΛΗΝΙΚΟ ΙΝΣΤΙΤΟΥΤΟ ΥΓΙΕΙΝΗΣ ΚΑΙ ΑΣΦΑΛΕΙΑΣ ΤΗΣ ΕΡΓΑΣΙΑΣ «ΕΓΧΕΙΡΙΔΙΟ ΝΟΜΟΘΕΣΙΑΣ ΥΓΙΕΙΝΗΣ ΚΑΙ ΑΣΦΑΛΕΙΑΣ ΤΗΣ ΕΡΓΑΣΙΑΣ», ΤΟΜΟΙ Α και Β, ΑΘΗΝΑ 1994
- 14 ΕΛΛΗΝΙΚΟ ΙΝΣΤΙΤΟΥΤΟ ΥΓΙΕΙΝΗΣ ΚΑΙ ΑΣΦΑΛΕΙΑΣ ΤΗΣ ΕΡΓΑΣΙΑΣ «ΣΥΛΛΟΓΗ ΝΟΜΟΛΟΓΙΑΣ ΓΙΑ ΤΗΝ ΥΓΙΕΙΝΗ ΚΑΙ ΑΣΦΑΛΕΙΑ ΤΗΣ ΕΡΓΑΣΙΑΣ», ΑΘΗΝΑ 1996
- 15 ΜΕΛΕΤΗ ΟΜΑΔΑΣ ΕΡΓΑΣΙΑΣ ΤΕΕ – ΠΙΝΑΚΕΣ ΕΛΕΓΧΟΥ (CHECK LISTS) ΓΙΑ ΕΡΓΟΤΑΞΙΑ, ΑΘΗΝΑ 1997

Β. ΑΛΛΗ ΣΧΕΤΙΚΗ ΒΙΒΛΙΟΓΡΑΦΙΑ

1. Υπουργείο Εργασίας και Κοινωνικών Ασφαλίσεων “Νομοθεσία για την υγιεινή και την ασφάλεια των εργαζομένων σε οικοδομικές εργασίες και τεχνικά έργα”, Αθήνα 1997, 160 σελ.
2. Υπουργείο Εργασίας “Δια να δουλεύεις με ασφάλεια σε οικοδομές και σε άλλα τεχνικά έργα”, Αθήνα 1988, 20 σελ.
3. Νομαρχία Αχαΐας “Αλφαβητάριο Οδηγιών για τους τεχνίτες των εκσκαφών και υπογείων δικτύων”, Πάτρα 1992, 48 σελ.
4. ΕΛ.ΙΝ.Υ.Α.Ε. “Ασφάλεια και υγεία στις κατασκευές” (Μετάφραση του ILO “Safety and Health in construction”), Αθήνα 1996, 180 σελ.
5. Εργονομία ΕΠΕ “Σεμινάριο Ασφάλειας και Υγείας στα Τεχνικά Έργα”, Αθήνα 22-23 Μαΐου 1998, 220 σελ.
6. Τεχνικό Επιμελητήριο Ελλάδος / Τμήμα Κέρκυρας “Ασφάλεια και Υγεία στα Εργοτάξια, Οδηγία 92/57/ΕΟΚ”, Εθνικό Συνέδριο 26 - 27 Σεπτ. 1994, Κέρκυρα, 160 σελ. (Ενημερωτικό Δελτίο ΤΕΕ, 17-10-94, σελ. 76-85).
7. Σαραφόπουλος Ν. “Προδιαγραφές ασφάλειας και υγείας στα προσωρινά και κινητά εργοτάξια”, Περιοδικό ΤΕΧΝΙΚΑ, Αθήνα Ιούλιος/Αύγουστος 1996, σελ. 27-30.
8. Σαραφόπουλος Ν. “Μέτρα ασφάλειας στα οικοδομικά έργα”, Περιοδικό ΤΕΧΝΙΚΑ ΘΕΜΑΤΑ, Πάτρα, Μάρτιος 1995, σελ. 52 - 56, και περιοδικό ΚΤΙΡΙΟ, Οκτ. 87, σελ. 18-20.
9. Πανόπουλος Γ. “Ασφάλεια στην οικοδομική βιομηχανία”, Αθήνα: ΦΟΙΒΟΣ, 1993, 213 σελ.
10. Τάσιος Θ. και Βιντζηλαίου Ε. “Συμβολή στην μελέτη των εργατικών ατυχημάτων στον τομέα των κατασκευών Πολιτικού Μηχανικού”, Αθήνα: ΕΜΠ, 1979, 75 σελ.
11. ΤΕΕ, Τμήμα Κεντρικής Μακεδονίας “Ασφάλεια στα τεχνικά έργα και το ΠΔ 305/96”, Διημερίδα, Φθινόπωρο 97, Θεσ/νίκη, φάκελος υλικών.
12. ΤΕΕ, Τμήμα Δυτικής Ελλάδος “Ασφάλεια στα οικοδομικά και τεχνικά έργα”, Ημερίδα 4 Νοεμ. 1996, Πάτρα, 80 σελ.
13. ΠΕΣΣΔΕ “53ο Συνέδριο”, Συνέδριο 15-17 Μαΐου 1997, Πάτρα, Φάκελος υλικών.
14. ΤΕΕ “Υπόγεια Έργα”, Διήμερο 13 και 14 Ιαν. 1994, Αθήνα: ΤΕΕ, Υλικά εισηγήσεων
15. Διεθνές Συνέδριο “Μεγάλα Έργα Υποδομής και Περιφερειακή Ανάπτυξη”, Πάτρα 25-26 Νοεμ. 1994 (Πρακτικά έκδοση του Επιστημονικού Πάρκου Πατρών)
16. Σύλλογος Τεχνικών Επιθεωρητών Υπ. Εργασίας & Σύνδεσμος Ασφάλειας Κύπρου “Β’ Ελλαδοκυπριακό Συνέδριο Υγείας - Ασφάλειας της Εργασίας, στα Έργα”, 30 Απριλίου / 1 Μαΐου 1998, Λευκωσία, Πρακτικά 100 σελ.
17. Τεχνικό Επιμελητήριο Ελλάδος (Ομάδα Εργασίας: Πισιμίσση Μ. Κοντός Ν., Παντέκης Γ.) “Σχέδιο Ασφάλειας και Υγείας (ΣΑΥ) και Φάκελος Ασφάλειας και Υγείας (ΦΑΥ), κατ’ εφαρμογή του ΠΔ 305/96”, Ενημερωτικό Δελτίο ΤΕΕ 18-5-1998 (σελ. 27-100) και 25-5-1998 (σελ. 73 - 80). (Περίληψη, δελτίο 27-2-1996 σελ. 74-78)
18. ΤΕΕ “Η ασφάλιση κινδύνων μελέτης και κατασκευής τεχνικών έργων”, Διάλεξη Γ. Κουτίνα, Αθήνα 22 Ιαν. 1998 (Ενημερωτικό Δελτίο ΤΕΕ 13-4-1998, σελ. 16-22 και Τεχνική Επιθεώρηση, Μάρτιος 1998, σελ. 34-39). Επίσης, Περιοδικό ΚΑΤΑΣΚΕΥΗ, τεύχος Αυγ. - Σεπτ. 1994, σελ. 42-47.
19. ΤΕΕ “Ο Μηχανικός ως Τεχνικός Ασφαλείας”, Ημερίδα 8-6-1995, Αθήνα: ΤΕΕ, Φάκελος Υλικών (ΕΔ.ΤΕΕ 31-7-1995 σελ. 8-13).
20. ΕΛΙΝΥΑΕ “Πρότυπα Εκπαιδευτικά Προγράμματα για τεχνικούς Ασφαλείας”, Αθήνα 1997, 243 σελ. Και ΙΕΚΕΜ-ΤΕΕ “Προγράμματα Εκπαίδευσης Τ.Α.”.
21. “Διαρκής Ερμηνευτικός Κώδιξ Πολεοδομικής Νομοθεσίας”, 24 τόμοι, Εκδότης ΤΕΧΝΙΚΟ ΙΝΣΤΙΤΟΥΤΟ ΕΛΛΑΔΟΣ, Κάνιγγος 8 (4ος - 5ος όροφος) 106 77 Αθήνα, fax 3818165, τηλ. 3301982, 3828686
22. “Δομική Ενημέρωσις” (Διαρκής Νομοθεσία και Νομολογία), 20 τόμοι, Εκδότης: Δεληγιάννη 24 και Μπουμπουλίνas, 106 82 Αθήνα, τηλ. 8227531, 8216859, 3838344, fax 8210977
23. Ραπτάρης Π. “Πανδέκτης, Διαρκής Κώδικας Νομοθεσίας”, Υπουργείο Προεδρίας, Γενική Διεύθυνση Διοικητικής Υποστήριξης, Χαριλάου Τρικούπη 5, Αθήνα 10678, τηλ. 3832146, 3646736, 3803845
24. “Δελτίο Δομικής Νομοθεσίας και Νομολογίας”, Μηνιαία Επιθεώρησης Δομικής Νομοθεσίας (Μαμιδάκης Ε., Δαλιάνης Α.), Αθήνα (ισθ’ τόμοι έως το 1987).
25. Χατζηχαλκιάς Ζ. (ΣΠΕΔΕΘ) “Δημόσια Έργα”, Αθήνα: Μακεδονικές Εκδόσεις, 1992 (6η έκδοση), 665 σελ. και (7η) έκδοση υπό “ΙΩΝ”, Αθήνα 1994, (τρεις τόμοι).
26. ΕΛ.ΙΝ.Υ.Α.Ε. (Επιμέλεια: Η. Μπανούτσος και Ν. Σαραφόπουλος) “Εγχειρίδιο νομοθεσίας Υγιεινής και Ασφάλειας της εργασίας”, 2 τόμοι, Αθήνα 1994, 1280 σελ.
27. Υπ. Εργασίας “Υγεία και Ασφάλεια στην Εργασία”, Συλλογικός Τόμος, Αθήνα 1989, 688 σελ.
28. Υπουργείο Ερευνας και Τεχνολογίας “Οδηγός παροχής τεχνολογικών υπηρεσιών”, Αθήνα : ΥΠΕΤ, 2 τόμοι, 1985. Επίσης, “ένισχυση υποδομής εργαστηρίων παροχής υπηρεσιών ΑΕΙ/ΤΕΙ και Ερευνητικών Κέντρων”, Η’ Συνεδρία Επιτροπής ΕΠΕΤ (II/3), 6-5-1997.
29. ΤΕΕ “Μη καταστροφικοί έλεγχοι”, Πρακτικά Ημερίδας ΤΕΕ 10-6-1993, Τεχνικά Χρονικά, τεύχη 5 και 6/94, 126 και 119 σελ.
30. Γκούτος Χ. “Εργασιακές σχέσεις των οικοδόμων στη χερσαία Ελλάδα μετά το 1800”, Αθήνα 1985, 246 σελ.
31. Βαλαβανίδης Α., Σαραφόπουλος Ν. “Εργασιακό περιβάλλον, προβλήματα υγιεινής-ασφάλειας”, Αθήνα: Σύγχρονα Θέματα, 1988, 206 σελ.
32. Σαραφόπουλος Ν. “Πηγές πληροφόρησης για θέματα υγιεινής-ασφάλειας στην εργασία”, Πάτρα: Πανεπιστήμιο Πατρών, 1992, 33 σελ.

Γ. ΕΚΔΟΣΕΙΣ, ΠΕΡΙΟΔΙΚΑ ΦΟΡΕΩΝ – ΕΝΩΣΕΩΝ

1. Τεχνικές Εκδόσεις Μ. Γκιούρδας, Σεργίου Πατριάρχου 4, 114 72 Αθήνα, τηλ. 3624947, 3630219, fax 3624947
2. Νομικές Εκδόσεις Σάκκουλα, Θεσσαλονίκη,
3. Τεχνικές Εκδόσεις Παπασωτηρίου
4. Εκδόσεις ΤΕΕ, Καραγεώργη Σερβίας 4, Αθήνα 102 48, τηλ. 3291405, 3254590 έως 99, fax 3221772.
5. “ΕΝΗΜΕΡΩΤΙΚΟ ΔΕΛΤΙΟ ΤΕΕ”, Εβδομαδιαίο Δελτίο του ΤΕΕ, Καραγεώργη Σερβίας 4, Αθήνα 102 48, τηλ. 3291500-502, 3240262,.
6. “ΤΕΧΝΙΚΑ ΧΡΟΝΙΚΑ”, Επιστημονική Έκδοση ΤΕΕ (σε τρεις επιστημονικές περιοχές), Λέκκα 23-25, Αθήνα 105 62, τηλ. 3245491-9, 3245935, fax 3314403
7. “ΚΑΤΑΣΚΕΥΑΣΤΗΣ Κατοικιών και Τεχνικών Έργων”, Διμηνιαία έκδοση των κατασκευαστών ιδιωτικών και δημοσίων έργων, Ιδιοκτησία “ΤΡΟΧΟΣ”, Ζαΐμη 24 - Αθήνα 106 83, τηλ. 8235678 - 8233074, fax 8238230
8. “κτιριο”, Τεχνικό περιοδικό, ΕΠΙΛΟΓΗ ΣΤΗ ΔΟΜΗΣΗ ΕΠΕ, Αδριανουπόλεως - Ελ. Βενιζέλου 2 - Καλαμαριά Θεσσαλονίκης 551 33, τηλ. (031) 480340, fax 480544,
9. “ΕΡΓΟΛΗΠΤΙΚΟ ΒΗΜΑ”, Διμηνιαία έκδοση της ΠΕΣΕΔΕ, Θεμιστοκλέους 4 – Αθήνα 106 78, τηλ. 3814735-8, 3838759, fax 3824116
10. “Η ΚΑΤΑΣΚΕΥΗ”, Μηνιαία Κοινή έκδοση ΠΕΔΜΕΔΕ-ΠΕΔΜΗΕΔΕ – ΠΕΣΕΔΕ, Ασκληπιού 23, Αθήνα 106 80, τηλ. 3631905 – 3614978, fax 3641402
11. “ΥΛΗ ΚΑΙ ΚΤΙΡΙΟ”, Περιοδικό Αρχιτεκτονικής και Τεχνολογίας Υλικών, Ιδιοκτησία: INTACCORD, Τσιμισκή 42, Θεσσαλονίκη 546 23, τηλ. 031-221743, 271828, fax 241453
12. “ΑΡΧΙΤΕΚΤΟΝΕΣ”, Περιοδικό Συλλόγου Αρχιτεκτόνων Διπλωματούχων Ανωτάτων Σχολών (ΣΑΔΑΣ) και Πανελληνίας Ένωσης Αρχιτεκτόνων (ΠΕΑ), Βρυσακίου 15 και Κλάδου, Αθήνα 105 65, τηλ. 3215146, fax 3215147
13. “ΔΕΛΤΙΟ ΣΠΜΕ”, Δελτίο Συλλόγου Πολιτικών Μηχανικών Ελλάδος, Καλλιρρόης 89, Αθήνα 11745, τηλ. 9238170, fax 9235959
14. “ΤΕΧΝΙΚΟ ΒΗΜΑ”, Διμηνιαία έκδοση τεχνική και επαγγελματική της Ένωσης Ελλήνων Τεχνολόγων Μηχανικών, Μάρνη 44 - Πλ. Βάθης, Αθήνα 104 38, τηλ. 5227812, 5227276, fax 5243701
15. “BUILDINGS”, Τετραμηνιαίο περιοδικό αρχιτεκτονικής και δόμησης, Λεωφ. Βουλιαγμένης 334, Αγ. Δημήτριος, Αθήνα 173 42, τηλ. 9931746, 9938872, 9932550, fax 9936009
16. “ΔΕΛΤΙΟ ΜΗΧΑΝΟΛΟΓΩΝ – ΗΛΕΚΤΡΟΛΟΓΩΝ”, Δελτίο Πανελληνίου Συλλόγου Διπλωματούχων Μηχανολόγων Ηλεκτρολόγων Μηχανικών, Αριστοτικού 18 και Γοργίου, 116 36 Μέτς, Αθήνα, τηλ. 9212741, 9212655, fax 9217928

ΠΗΓΕΣ ΠΛΗΡΟΦΟΡΗΣΗΣ

1. Υπουργείο Εργασίας και Κοινωνικών Ασφαλίσεων
Γενική Διεύθυνση Συνθηκών και Υγιεινής της Εργασίας, τηλ. 3214327, 3214294
α) Διεύθυνση Συνθηκών Εργασίας, Τηλ. 3214058 fax 3214823
β) Κέντρο Υγιεινής και Ασφάλειας της Εργασίας (ΚΥΑΕ)
Τηλ. 3214147 fax 3214197 <http://www.osh.gr>
γ) Εστιακός Πόλος του Ευρωπαϊκού Οργανισμού για την Υγεία και Ασφάλεια στην Εργασία Πειραιώς 40 - Αθήνα 101 82 τηλ. 3214092 fax 3214197
<http://www.osh.gr>
2. Υπουργείο Περιβάλλοντος-Χωροταξίας και Δημοσίων Έργων (ΥΠΕΧΩΔΕ)
Αμαλιάδος 17 - Αθήνα 115 23
Γενική Γραμματεία Δημοσίων Έργων
Χ. Τρικούπη 182 - Αθήνα 101 78, τηλ. 6426158, 6435615
α) Γενική Διεύθυνση Συγκοινωνιακών Έργων
Χαρ. Τρικούπη 182 - Αθήνα 101 78, τηλ. 6435616, 6420359, 6449752, 6430916, 6449113 (fax 643 41 128)
6400550 - 8 (fax 6400559)
5242184 (fax 5249357)
β) Γενική Διεύθυνση Υδραυλικών Έργων Φαναριωτών 9 - Αθήνα 101 78
τηλ. 6445002 (fax 6445088) – 6424397 (fax 6428085)
γ) Ειδικές Υπηρεσίες Δημοσίων Έργων, τηλ. 6444410 (fax 6452753), 6434140 (fax 6427887), 6445347 (fax 6457569), 6400312 (fax 6400311),
6459734 (fax 6459734)
δ) Διεύθυνση Οικοδομικών και Κτιριοδομικών Κανονισμών Μεσογείων και Τρικάλων 36 – Αθήνα 115 26, τηλ. 6929903
3. Υπουργείο Ανάπτυξης
Μιχαλακοπούλου 80 - Αθήνα 115 80 τηλ. 7482770, 7709816
4. Τ.Ε.Ε. - Κεντρική Διοίκηση
Καραγεώργη Σερβίας 4, Αθήνα 102 48, τηλ. 3254591-9 - fax 3221772
<http://www.tee.gr>

5. Ελληνικό Ινστιτούτο Υγιεινής και Ασφάλειας της Εργασίας (ΕΛ.ΙΝ.Υ.Α.Ε.)
Λιοσίων 143 και Θειρσίου 6, Πλατεία Αττικής, Αθήνα 104 45, τηλ. 8200100
e-mail: info@elinyae.gr
<http://www.elinyae.gr>
6. Ευρωπαϊκό Πρόγραμμα για την Προώθηση της Ασφάλειας και Υγιεινής
(HSPro – EU).
<http://www.netsmart.gr/hspro/index1.html>
7. Πληροφοριακός Χώρος “Ασφάλεια και Υγεία στα Τεχνικά Έργα”,
© Εργονομία Ε.Π.Ε.
<http://147.102.50.75/safe/ie/index.html>
8. ΣΥΛΛΟΓΟΙ ΜΗΧΑΝΙΚΩΝ και ΕΡΓΟΛΗΠΤΩΝ Δ.Ε.
9. Εθνικό Κέντρο Τεκμηρίωσης
Βασ. Κωνσταντίνου 48 - 116 35 Αθήνα
τηλ. 7230310, 7210386, 7235413, 7211202 - fax 7252223 e-mail: helpdesk@iris.ekt.org.gr
<http://www.ekt.org.gr>
10. ΑΡΙΑΔΝΗ
Εθνικό Κέντρο Έρευνας Φυσικών Επιστημών ΔΗΜΟΚΡΙΤΟΣ
153 10 Αγ. Παρασκευή Αττικής, τηλ. 6503000 - fax 6522965
e-mail: info@ariadne-t.gr
<http://www.ariadne-t.gr>

ΝΟΜΟΘΕΣΙΑ

Ο παρακατω καταλογος είναι ενδεικτικος αλλα οχι περιοριστικος.

Α. ΒΑΣΙΚΗ ΝΟΜΟΘΕΣΙΑ

A/A	Αρ. Νομοθετήματος	Τίτλος Νομοθετήματος	ΦΕΚ
1.	Β.Δ. 25-08-1920	Περί κωδικοποιήσεως των περί υγιεινής και ασφαλείας των εργατών διατάξεων.	200 Α'/05-09-1920
2.	Π.Δ. 22-12-1933	Περί ασφαλείας εργατών και υπαλλήλων εργαζομένων επί φορητών κλιμάκων.	406 Α' /29-12-1933
3.	Π.Δ. 14-03-1934	Περί υγιεινής και ασφαλείας των εργατών και υπαλλήλων των πάσης φύσεως βιομηχανικών και βιοτεχνικών εργοστασίων, εργαστηρίων κ.λπ.	112 Α'/22-03-1934
4.	Ν. 158/1975	Περί εργασίας επί ηλεκτρικών εγκαταστάσεων ευρισκομένων υπό τάσιν.	189 Α'/08-09-1975
5.	Π.Δ. 212/1976	Περί μέτρων υγιεινής και ασφαλείας των εργαζομένων εις μεταφορικής ταινίας και προωθητάς εν γένει.	78 Α'/06-04-1976
6.	Π.Δ. 17/1978	Περί συμπληρώσεως του από 22/29.12.1933 Π. Δ/τος “περί ασφαλείας εργατών και υπαλλήλων εργαζομένων επί φορητών κλιμάκων”.	3 Α'/12-01-1978
7.	Π.Δ. 95/1978	Περί μέτρων υγιεινής και ασφαλείας των απασχολουμένων εις εργασίας συγκολλήσεων.	20 Α'/17-02-1978
8.	Π.Δ. 778/1980	Περί των μέτρων ασφαλείας κατά την εκτέλεσιν οικοδομικών εργασιών.	193Α'/26-08-1980
9.	Υ.Α. ΒΜ 5/30428/1980	Περί εγκρίσεως πρότυπης τεχνικής προδιαγραφής σημάσεως εκτελουμένων έργων σε οδούς εκτός κατοικημένων περιοχών.	589Β'/30-06-1980
10.	Π.Δ. 1181/1981	Περί κυρώσεως της ψηφισθείσης εις Γενεύην το έτος 1960 υπ' αριθ. 115 Διεθνούς Συμβάσεως “περί προστασίας των εργαζομένων από τας ιοντιζούσας ακτινοβολίας”.	195 Α'/24-07-1981
11.	Π.Δ. 1073/1981	Περί μέτρων ασφαλείας κατά την εκτέλεσιν εργασιών εις εργοτάξια έργων οικοδομών και πάσης φύσεως έργων αρμοδιότητος Πολιτικού Μηχανικού.	260 Α'/16-09-1981
12.	Π.Δ. 329/1983	Ταξινόμηση, συσκευασία και επισήμανση των επικίνδυνων ουσιών σε συμμόρφωση με τις Οδηγίες του Συμβουλίου των Ε..Κ. 67/548/ΕΟΚ, 69/81/ΕΟΚ, 70/189/ΕΟΚ, 71/141/ΕΟΚ, 73/146/ΕΟΚ, 75/409/ΕΟΚ, 79/831/ΕΟΚ και της Επιτροπής των Ε.Κ. 76/907/ΕΟΚ, 79/370/ΕΟΚ.	118 Α' και 140 Α'/1983

13.	Y.A. BM 5/30058/1983	Εγκριση Πρότυπης Τεχνικής Προδιαγραφής Σημάνσεως Εκτελουμένων Εργων σε οδούς εντός κατοικημένων περιοχών.	121 Β'/23-03-1983
14.	N. 1396/1983	Υποχρεώσεις λήψης και τήρησης των μέτρων ασφαλείας στις οικοδομές και λοιπά ιδιωτικά τεχνικά έργα.	126 Α'/15-09-1983
15.	N. 1418/1984	Δημόσια Έργα και ρυθμίσεις συναφών θεμάτων.	23 Α'/29-02-1984
16.	Y.A. 130646/1984	Ημερολόγιο μέτρων ασφαλείας.	154 Β'/19-03-1984
17.	N. 1430/1984	Κύρωση της 62 Διεθνούς Σύμβασης Εργασίας "που αφορά τις διατάξεις ασφαλείας στην οικοδομική βιομηχανία" και ρύθμιση θεμάτων που έχουν άμεση σχέση μ' αυτή.	49 Α'/18-04-1984
18.	Y.A. II-5η/Φ/17402/1984	Κανονισμός Μεταλλευτικών και Λατομικών Εργασιών.	931 Β'/31-12-1984
19.	N. 1568/1985	Υγιεινή και ασφάλεια των εργαζομένων.	177 Α'/18-10-1985
20.	Y.A. 56206/1613/1986	Προσδιορισμός της ηχητικής εκπομπής των μηχανημάτων και συσκευών εργοταξίου σε συμμόρφωση προς τις οδηγίες 79/113/ΕΟΚ, 81/1051/ΕΟΚ και 85/405/ΕΟΚ του Συμβουλίου της 19ης Δεκεμβρίου 1978, της 7ης Δεκεμβρίου 1981 και της 11ης Ιουλίου 1985.	570 Β'/09-09-1986
21.	Π.Δ. 307/1986	Προστασία της Υγείας των Εργαζομένων που εκτίθενται σε ορισμένους χημικούς παράγοντες κατά τη διάρκεια της εργασίας τους.	135 Α'/29-08-1986
22.	Π.Δ. 70α/1988	Προστασία των εργαζομένων που εκτίθενται σε αμίαντο κατά την εργασία.	31 Α'/17-02-1988
23.	Π.Δ. 71/1988	Κανονισμός πυροπροστασίας των κτιρίων.	32 Α'/17-02-1988
24.	Y.A. 7755/160/1988	Λήψη μέτρων πυροπροστασίας στις Βιομηχανικές - Βιοτεχνικές εγκαταστάσεις και αποθήκες αυτών καθώς και αποθήκες ευφλέκτων και εκρηκτικών υλών.	241 Β'/22-04-1988
25.	Π.Δ. 294/1988	Ελάχιστος χρόνος απασχόλησης τεχνικού ασφαλείας και γιατρού εργασίας, επίπεδο γνώσεων και ειδικότητα τεχνικού ασφαλείας για τις επιχειρήσεις, εκμεταλλεύσεις και εργασίες του άρθρου 1 παρ. 1 του ν. 1568/1985 "Υγιεινή και ασφάλεια των εργαζομένων".	138 Α'/21-06-1988
26.	Y.A. 88555/3293/1988	Υγιεινή και ασφάλεια του προσωπικού του Δημοσίου, των Ν.Π.Δ.Δ. και των Ο.Τ.Α.	721 Β'/04-10-1988
27.	Y.A. 69001/1921/1988	Εγκριση τύπου ΕΟΚ για την οριακή τιμή στάθμης θορύβου μηχανημάτων και συσκευών εργοταξίου και ειδικότερα των μηχανοκίνητων αεροσυμπιεστών, των πυργογερανών, των ηλεκτροπαραγωγών ζευγών συγκόλλησης, των ηλεκτροπαραγωγών ζευγών ισχύος και των φορητών συσκευών θραύσης σκυροδέματος και αεροσφυρών.	751 Β'/18-10-1988
28.	N. 1837/1989	Για την προστασία των ανηλίκων κατά την απασχόληση και άλλες διατάξεις.	85 Α'/23-03-1989
29.	Π.Δ. 225/1989	Υγιεινή και Ασφάλεια στα Υπόγεια Τεχνικά Έργα.	106 Α'/02-05-1989
30.	Π.Δ. 31/1990	Επίβλεψη της λειτουργίας, χειρισμός και συντήρηση μηχανημάτων εκτέλεσης Τεχνικών έργων.	11 Α'/05-02-1990
31.	Π.Δ. 70/1990	Υγιεινή και Ασφάλεια των Εργαζομένων σε ναυπηγικές εργασίες.	31 Α'/14-03-1990
32.	Π.Δ. 85/1991	Προστασία των εργαζομένων από τους κινδύνους που διατρέχουν λόγω της έκθεσής τους στο θόρυβο κατά την εργασία, σε συμμόρφωση προς την οδηγία 86/188/ΕΟΚ.	38 Α'/18-03-1991
33.	Π.Δ. 157/1992	Επέκταση των διατάξεων των Προεδρικών Διαταγμάτων και Υπουργικών Αποφάσεων που εκδόθηκαν με τις εξουσιοδοτήσεις του Ν. 1568/85 "Υγιεινή και Ασφάλεια των εργαζομένων" (177/Α) στο Δημόσιο, Ν.Π.Δ.Δ. και Ο.Τ.Α.	74 Α'/12-05-1992
34.	N. 2094/1992	Κύρωση του Κώδικα Οδικής Κυκλοφορίας.	182 Α'/25-11-1992
35.	Y.A. B 4373/1205/1993	Συμμόρφωση της Ελληνικής Νομοθεσίας με την 89/686/ΕΟΚ Οδηγία του Συμβουλίου της 21ης Δεκεμβρίου 1989 για την προσέγγιση των νομοθεσιών των κρατών μελών, σχετικά με τα μέσα ατομικής προστασίας.	187 Β'/23-03-1993

36.	Π.Δ. 77/1993	Για την Προστασία των εργαζομένων από φυσικούς, χημικούς και βιολογικούς παράγοντες και τροποποίηση και συμπλήρωση του Π. Δ/τος 307/86 (135/A) σε συμμόρφωση προς την οδηγία του Συμβουλίου 88/642/ΕΟΚ.	34 Α'/18-03-1993
37.	Υ.Α. 16440/Φ.10.4/445/1993	Κανονισμός παραγωγής και διάθεσης στην αγορά συναρμολογούμενων μεταλλικών στοιχείων για την ασφαλή κατασκευή και χρήση μεταλλικών σκαλωσιών.	756 Β'/28-09-1993
38.	N. 2229/1994	Τροποποίηση και συμπλήρωση του Ν. 1418/1984 και άλλες διατάξεις.	138 Α'/31-08-1994
39.	Υ.Α. 378/1994	Επικίνδυνες ουσίες, ταξινόμηση, συσκευασία και επισήμανση αυτών σε συμμόρφωση προς την οδηγία του Συμβουλίου των Ευρωπαϊκών Κοινοτήτων 67/548/ΕΟΚ όπως έχει τροποποιηθεί και ισχύει.	705 Β'/20-09-1994
40.	Π.Δ. 395/1994	Ελάχιστες προδιαγραφές ασφάλειας και υγείας για τη χρησιμοποίηση εξοπλισμού εργασίας από τους εργαζόμενους κατά την εργασία τους σε συμμόρφωση με την οδηγία 89/655/ΕΟΚ.	220 Α'/19-12-1994
41.	Π.Δ. 396/1994	Ελάχιστες προδιαγραφές ασφάλειας και υγείας για τη χρήση από τους εργαζόμενους εξοπλισμών ατομικής προστασίας κατά την εργασία σε συμμόρφωση προς την οδηγία του Συμβουλίου 89/656/ΕΟΚ.	220 Α'/19-12-1994
42.	Π.Δ. 397/1994	Ελάχιστες προδιαγραφές ασφάλειας και υγείας κατά την χειρωνακτική διακίνηση φορτίων που συνεπάγεται κίνδυνο ιδίως για τη ράχη και την οσφυϊκή χώρα των εργαζομένων σε συμμόρφωση προς την οδηγία του Συμβουλίου 90/269/ΕΟΚ.	221 Α'/19-12-1994
43.	Π.Δ. 399/1994	Προστασία των εργαζομένων από τους κινδύνους που συνδέονται με την έκθεση σε καρκινογόνους παράγοντες κατά την εργασία σε συμμόρφωση με την οδηγία του Συμβουλίου 90/394/ΕΟΚ.	221 Α'/19-12-1994
44.	Π.Δ. 105/1995	Ελάχιστες προδιαγραφές για την σήμανση ασφάλειας ή/και υγείας στην εργασία σε συμμόρφωση με την Οδηγία 92/58/ΕΟΚ.	67 Α'/10-04-1995
45.	Π.Δ. 186/1995	Προστασία των εργαζομένων από κινδύνους που διατρέχουν λόγω της έκθεσής τους σε βιολογικούς παράγοντες κατά την εργασία σε συμμόρφωση με τις οδηγίες του Συμβουλίου 90/679/ΕΟΚ και 93/383/ΕΟΚ.	97 Α'/30-5-1995
46.	Π.Δ. 16/1996	Ελάχιστες προδιαγραφές ασφάλειας και υγείας στους χώρους εργασίας σε συμμόρφωση με την οδηγία 89/654/ΕΟΚ.	10 Α'/18-01-1996
47.	Π.Δ. 17/1996	Μέτρα για τη βελτίωση της ασφάλειας και της υγείας των εργαζομένων κατά την εργασία σε συμμόρφωση με τις οδηγίες 89/391/ΕΟΚ και 91/383/ΕΟΚ.	11 Α'/18-01-1996
48.	Π.Δ. 18/1996	Τροποποίηση Π.Δ. 377/1993 σχετικά με τις μηχανές σε συμμόρφωση προς τις οδηγίες του Συμβουλίου 93/44/ΕΟΚ και 93/68/ΕΟΚ.	12 Α'/18-01-1996
49.	Π.Δ. 305/1996	Ελάχιστες προδιαγραφές ασφάλειας και υγείας που πρέπει να εφαρμόζονται στα προσωρινά ή κινητά εργοτάξια σε συμμόρφωση προς την οδηγία 92/57/ΕΟΚ.	212 Α'/29-08-1996
50.	Π.Δ. 174/1997	Τροποποίηση π.δ. 186/1995 "Προστασία των εργαζομένων από κινδύνους που διατρέχουν λόγω της έκθεσής τους σε βιολογικούς παράγοντες κατά την εργασία σε συμμόρφωση με τις οδηγίες του Συμβουλίου 90/679/ΕΟΚ και 93/383/ΕΟΚ" (97/A) σε συμμόρφωση με την οδηγία 95/30/ΕΚ.	150 Α'/15-7-1997
51.	Π.Δ. 175/1997	Τροποποίηση π.δ. 70α/1988 "Προστασία των εργαζομένων που εκτίθενται σε αμιάντο κατά την εργασία" (31/A) σε συμμόρφωση με την οδηγία 92/85/ΕΟΚ.	150 Α'/15-7-1997
52.	Π.Δ. 176/1997	Μέτρα για την βελτίωση της ασφάλειας και της υγείας κατά την εργασία των εγκύων, λεχώνων και γαλουχουσών	150 Α'/15-7-1997

- | | | | |
|-----|-------------------------------|---|------------------|
| 53. | Π.Δ. 177/1997 | εργαζομένων σε συμμόρφωση με την οδηγία 92/85/ΕΟΚ. Ελάχιστες προδιαγραφές για τη βελτίωση της προστασίας, της ασφάλειας και της υγείας των εργαζομένων στις εξορυκτικές δια γεωτρήσεων βιομηχανίες σε συμμόρφωση με την οδηγία 92/91/ΕΟΚ. | 150 Α'/15-7-1997 |
| 54. | Π.Δ. 62/1998 | Μέτρα για την προστασία των νέων κατά την εργασία, σε συμμόρφωση με την οδηγία 94/33/ΕΚ. | 67 Α'/26-3-1998 |

Β. ΠΙΝΑΚΑΣ ΕΓΚΥΚΛΙΩΝ ΕΦΑΡΜΟΓΗΣ ΝΟΜΟΘΕΤΗΜΑΤΩΝ

A/A	Τίτλος	Αριθμός Εγκυκλίου
1.	Εγκύκλιος Εφαρμογής Π.Δ. 778/1980 Περί των μέτρων ασφαλείας κατά την εκτέλεση οικοδομικών εργασιών (ΦΕΚ 193Α' /26-08-1980)	131120/10-10-1980 ΥΠΟΥΡΓΕΙΟ ΕΡΓΑΣΙΑΣ ΓΕΝΙΚΗ ΕΠΙΘ/ΣΗ ΕΡΓΑΣΙΑΣ Δ/ΝΣΗ ΣΥΝΘΗΚΩΝ ΕΡΓΑΣΙΑΣ
2.	Εγκύκλιος Εφαρμογής Π.Δ. 1073/1981 Περί μέτρων ασφαλείας κατά την εκτέλεση εργασιών εις εργοτάξια έργων οικοδομών και πάσης φύσεως έργων αρμοδιότητας Πολιτικού Μηχανικού (ΦΕΚ 260 Α' /16-09-1981)	131081/29-09-1981 130236/15-02-1982 ΥΠΟΥΡΓΕΙΟ ΕΡΓΑΣΙΑΣ ΓΕΝΙΚΗ ΕΠΙΘ/ΣΗ ΕΡΓΑΣΙΑΣ Δ/ΝΣΗ ΣΥΝΘΗΚΩΝ ΕΡΓΑΣΙΑΣ
3.	Εγκύκλιος Εφαρμογής Ν. 1396/1983 Υποχρεώσεις λήψης και τήρησης των μέτρων ασφαλείας στις οικοδομές και λοιπά ιδιωτικά τεχνικά έργα (ΦΕΚ 126 Α' /15-09-1983)	132625/Δεκέμβριος 1983 ΥΠΟΥΡΓΕΙΟ ΕΡΓΑΣΙΑΣ Δ/ΝΣΗ ΣΥΝΘΗΚΩΝ ΕΡΓΑΣΙΑΣ
4.	Εγκύκλιος Εφαρμογής Υ.Α. 130646/1984 Ημερολόγιο μέτρων ασφαλείας (ΦΕΚ 154 Β' /19-03-1984)	130891/08-05-1984 ΥΠΟΥΡΓΕΙΟ ΕΡΓΑΣΙΑΣ Δ/ΝΣΗ ΣΥΝΘΗΚΩΝ ΕΡΓΑΣΙΑΣ
5.	Εγκύκλιος Εφαρμογής Ν. 1430/1984 Κύρωση της 62 Διεθνούς Σύμβασης Εργασίας "που αφορά τις διατάξεις ασφάλειας στην οικοδομική βιομηχανία" και ρύθμιση θεμάτων που έχουν άμεση σχέση μ' αυτή (ΦΕΚ 49 Α' /18-04-1984)	131307/08-06-1984 ΥΠΟΥΡΓΕΙΟ ΕΡΓΑΣΙΑΣ Δ/ΝΣΗ ΣΥΝΘΗΚΩΝ ΕΡΓΑΣΙΑΣ
6.	Εγκύκλιος Εφαρμογής Π.Δ. 225/1989 Υγιεινή και Ασφάλεια στα Υπόγεια Τεχνικά Έργα (ΦΕΚ 106 Α' /02-05-1989)	130528/23-05-1989 ΥΠΟΥΡΓΕΙΟ ΕΡΓΑΣΙΑΣ Δ/ΝΣΗ ΣΥΝΘΗΚΩΝ ΕΡΓΑΣΙΑΣ
7.	Εγκύκλιος Εφαρμογής Υ.Α. 16440/Φ.10.4/445/1993 Κανονισμός παραγωγής και διάθεσης στην αγορά συναρμολογούμενων μεταλλικών στοιχείων για την ασφαλή κατασκευή και χρήση μεταλλικών σκαλωσιών (ΦΕΚ 756 Β' /28-09-1993)	130210/04-06-1997 ΥΠΟΥΡΓΕΙΟ ΕΡΓΑΣΙΑΣ ΚΑΙ ΚΟΙΝΩΝΙΚΩΝ ΑΣΦΑΛΙΣΕΩΝ ΓΕΝΙΚΗ Δ/ΝΣΗ ΣΥΝΘΗΚΩΝ ΚΑΙ ΥΓΙΕΙΝΗΣ ΤΗΣ ΕΡΓΑΣΙΑΣ
8.	Εγκύκλιος Αντιμετώπιση της θερμικής καταπόνησης των εργαζομένων κατά το θέρος	130329/03-07-1995 ΥΠΟΥΡΓΕΙΟ ΕΡΓΑΣΙΑΣ ΚΑΙ ΚΟΙΝΩΝΙΚΩΝ ΑΣΦΑΛΙΣΕΩΝ ΓΕΝΙΚΗ Δ/ΝΣΗ ΣΥΝΘΗΚΩΝ ΚΑΙ ΥΓΙΕΙΝΗΣ ΤΗΣ ΕΡΓΑΣΙΑΣ
9.	Εγκύκλιος Εφαρμογής Π.Δ. 397/1994 Ελάχιστες προδιαγραφές ασφαλείας και υγείας κατά την χειρωνακτική διακίνηση φορτίων που συνεπάγεται κίνδυνο ιδίως για τη ράχη και την οσφυϊκή χώρα των εργαζομένων σε συμμόρφωση προς την οδηγία του Συμβουλίου 90/269/ΕΟΚ. (ΦΕΚ 221 Α' /19-12-1994)	130405/16-08-1995 ΥΠΟΥΡΓΕΙΟ ΕΡΓΑΣΙΑΣ ΚΑΙ ΚΟΙΝΩΝΙΚΩΝ ΑΣΦΑΛΙΣΕΩΝ ΓΕΝΙΚΗ Δ/ΝΣΗ ΣΥΝΘΗΚΩΝ ΚΑΙ ΥΓΙΕΙΝΗΣ ΤΗΣ ΕΡΓΑΣΙΑΣ
10.	Εγκύκλιος Εφαρμογής Π.Δ. 105/1995 Ελάχιστες προδιαγραφές για την σήμανση ασφαλείας ή/και υγείας στην εργασία σε συμμόρφωση με την Οδηγία 92/58/ΕΟΚ. (ΦΕΚ 67 Α' /10-04-1995)	130409/18-08-1995 ΥΠΟΥΡΓΕΙΟ ΕΡΓΑΣΙΑΣ ΚΑΙ ΚΟΙΝΩΝΙΚΩΝ ΑΣΦΑΛΙΣΕΩΝ ΓΕΝΙΚΗ Δ/ΝΣΗ ΣΥΝΘΗΚΩΝ ΚΑΙ ΥΓΙΕΙΝΗΣ ΤΗΣ ΕΡΓΑΣΙΑΣ
11.	Εγκύκλιος Εφαρμογής Π.Δ. 16/1996 Ελάχιστες προδιαγραφές ασφαλείας και υγείας στους χώρους εργασίας σε συμμόρφωση με την οδηγία 89/654/ΕΟΚ (ΦΕΚ 10 Α' /18-01-1996)	130532/31-07-1996 ΥΠΟΥΡΓΕΙΟ ΕΡΓΑΣΙΑΣ ΚΑΙ ΚΟΙΝΩΝΙΚΩΝ ΑΣΦΑΛΙΣΕΩΝ ΓΕΝΙΚΗ Δ/ΝΣΗ ΣΥΝΘΗΚΩΝ

- | | | |
|-----|--|---|
| 12. | Εγκύκλιος Εφαρμογής Π.Δ. 17/1996
Μέτρα για τη βελτίωση της ασφάλειας και της υγείας των εργαζομένων κατά την εργασία σε συμμόρφωση με τις οδηγίες 89/391/ΕΟΚ και 91/383/ΕΟΚ (ΦΕΚ 11 Α'/18-01-1996) | ΚΑΙ ΥΓΙΕΙΝΗΣ ΤΗΣ ΕΡΓΑΣΙΑΣ
130297/15-07-1996
ΥΠΟΥΡΓΕΙΟ ΕΡΓΑΣΙΑΣ
ΚΑΙ ΚΟΙΝΩΝΙΚΩΝ ΑΣΦΑΛΙΣΕΩΝ
ΓΕΝΙΚΗ Δ/ΝΣΗ ΣΥΝΘΗΚΩΝ
ΚΑΙ ΥΓΙΕΙΝΗΣ ΤΗΣ ΕΡΓΑΣΙΑΣ |
| 13. | Εγκύκλιος Εφαρμογής Π.Δ. 305/1996
Ελάχιστες προδιαγραφές ασφάλειας και υγείας που πρέπει να εφαρμόζονται στα προσωρινά ή κινητά εργοτάξια σε συμμόρφωση προς την οδηγία 92/57/ΕΟΚ (ΦΕΚ 212 Α'/29-08-1996) | 130159/07-05-1997
ΥΠΟΥΡΓΕΙΟ ΕΡΓΑΣΙΑΣ
ΚΑΙ ΚΟΙΝΩΝΙΚΩΝ ΑΣΦΑΛΙΣΕΩΝ
ΓΕΝΙΚΗ Δ/ΝΣΗ ΣΥΝΘΗΚΩΝ
ΚΑΙ ΥΓΙΕΙΝΗΣ ΤΗΣ ΕΡΓΑΣΙΑΣ |

Γ. ΟΔΗΓΙΕΣ ΤΗΣ ΕΕ ΓΙΑ ΤΗΝ ΑΥΞΙΑ ΤΑ ΤΕΧΝΙΚΑ ΕΡΓΑ ΝΟΜΟΘΕΤΗΜΑΤΑ ΕΝΑΡΜΟΝΙΣΗΣ

A/A	ΑΡ. ΟΔΗΓΙΑΣ	ΤΙΤΛΟΣ ΟΔΗΓΙΑΣ	ΕΝΑΡΜΟΝΙΣΗ
1.	80/1107/EEC	Περί προστασίας των εργαζομένων από τους κινδύνους που παρουσιάζονται συνέπεια εκθέσεώς τους, κατά τη διάρκεια της εργασίας, σε χημικά, φυσικά ή βιολογικά μέσα.	N. 1568/1985
2.	83/477/EEC	Για την προστασία των εργαζομένων από τους κινδύνους που οφείλονται στην έκθεσή τους στον αμιάντο κατά τη διάρκεια της εργασίας.	Π.Δ. 70α/1988
3.	86/188/EEC	Περί προστασίας των εργαζομένων από τους κινδύνους που διατρέχουν λόγω της έκθεσεώς τους κατά τη διάρκεια της εργασίας στο θόρυβο.	Π.Δ. 85/1991
4.	88/642/EEC	Τροποποιητική της 80/1107/ΕΟΚ, περί προστασίας των εργαζομένων από τους κινδύνους που παρουσιάζονται συνέπεια εκθέσεώς τους, κατά τη διάρκεια της εργασίας, σε χημικά, φυσικά ή βιολογικά μέσα.	Π.Δ. 77/1993
5.	89/391/EEC (Framework Directive)	Σχετικά με την εφαρμογή των μέτρων για την προώθηση της βελτίωσης της ασφάλειας και της υγείας των εργαζομένων κατά την εργασία.	Π.Δ. 17/1996
6.	89/654/EEC	Σχετικά με τις ελάχιστες απαιτήσεις των χώρων εργασίας για την υγιεινή και την ασφάλεια.	Π.Δ. 16/1996
7.	89/655/EEC	Σχετικά με τις ελάχιστες προδιαγραφές ασφάλειας και υγείας για την χρησιμοποίηση εξοπλισμού εργασίας από τους εργαζόμενους κατά την εργασία τους.	Π.Δ. 395/1994
8.	89/656/EEC	Σχετικά με τις ελάχιστες προδιαγραφές ασφάλειας και υγείας για την χρήση από τους εργαζόμενους εξοπλισμών ατομικής προστασίας κατά την εργασία.	Π.Δ. 396/1994
9.	90/269/EEC	Σχετικά με τις ελάχιστες απαιτήσεις υγιεινής και ασφάλειας για το χειρωνακτικό χειρισμό φορτίων όπου υπάρχει ιδιαίτερος κινδύνους βλάβης της ράχης και οσφυϊκής χώρας.	Π.Δ. 397/1994
10.	90/394/EEC	Για την προστασία των εργαζομένων από τους κινδύνους που συνδέονται με την έκθεση σε καρκινογόνους παράγοντες κατά την εργασία.	Π.Δ. 399/1994
11.	90/679/EEC	Σχετικά με την προστασία των εργαζομένων από κινδύνους που διατρέχουν λόγω της έκθεσής τους σε βιολογικούς παράγοντες κατά την εργασία.	Π.Δ. 186/1995
12.	91/382/EEC	Τροποποίηση της οδηγίας 83/477/ΕΟΚ για τον αμιάντο.	Π.Δ. 175/1997
13.	91/383/EEC	Συμπλήρωση των μέτρων που αποσκοπούν στο να προάγουν τη βελτίωση της ασφάλειας και της υγείας κατά την εργασία των εργαζομένων με σχέση εργασίας ορισμένου χρόνου ή με σχέση πρόσκαιρης εργασίας.	Π.Δ. 17/1996
14.	92/57/EEC	Σχετικά με τις ελάχιστες προδιαγραφές ασφάλειας και υγείας που πρέπει να εφαρμόζονται στα προσωρινά εργοτάξια.	Π.Δ. 305/1996
15.	92/58/EEC	Σχετικά με τις ελάχιστες προδιαγραφές για τη σήμανση ασφάλειας ή/και υγείας στην εργασία.	Π.Δ. 105/1995
16.	92/91/EEC	Περί των ελαχίστων προδιαγραφών για τη βελτίωση της	Π.Δ. 177/1997

		προστασίας της ασφάλειας και της υγείας των εργαζομένων στις εξορυκτικές δια γεωτρήσεων βιομηχανίες.	
17	92/104/EEC	Περί των ελαχίστων προδιαγραφών της για τη βελτίωση της προστασίας της ασφάλειας και της υγείας των εργαζομένων στις υπαίθριες ή υπόγειες εξορυκτικές βιομηχανίες. (προθεσμία 3.12.94, στο άρθρο 10 προθεσμία 3.12.2001)	Υ.Α. ΑΠΔ7/Α/Φ1/1408 0/732/1996
18	93/88/EEC	Τροποποιητική της οδηγίας 90/679/ΕΟΚ (Βιολογικοί παράγοντες).	Π.Δ. 186/1995
19	93/104/EEC	Σχετικά με ορισμένα στοιχεία της οργάνωσης του χρόνου εργασίας.	Ν. 2639/1998 και Π.Δ. υπό έκδοση
20	95/30/ΕΚ	Για την προσαρμογή στην τεχνική πρόοδο της οδηγίας 90/679/ΕΟΚ (Βιολογικοί παράγοντες).	Π.Δ 174/1997
21	94/33/EEC	Περί προσεγγίσεως της νομοθεσίας των κρατών μελών όσον αφορά την προστασία των νέων.	Π.Δ 62/1998
22	95/63/ΕΚ	Τροποποίηση της οδηγίας 89/655/ΕΟΚ για τον εξοπλισμό εργασίας.	Π.Δ υπό έκδοση
23	97/42/ΕΚ	Σχετικά με την προστασία των εργαζομένων από κινδύνους που συνδέονται με την έκθεση σε καρκινογόνους παράγοντες κατά την εργασία.	Π.Δ υπό έκδοση
24	98/24/ΕΚ	Προστασία της υγείας και ασφάλειας των εργαζομένων κατά την εργασία από κινδύνους οφειλόμενους σε χημικούς παράγοντες.	Στο στάδιο εθνικής διαβούλευσης (ΣΥΑΕ)

Δ. ΣΥΜΒΑΣΕΙΣ ΚΑΙ ΣΥΣΤΑΣΕΙΣ ΤΟΥ ΔΙΕΘΝΟΥΣ ΓΡΑΦΕΙΟΥ ΕΡΓΑΣΙΑΣ (ΙΛΟ) ΣΧΕΤΙΚΕΣ ΜΕ ΤΗΝ ΑΣΦΑΛΕΙΑ & ΥΓΕΙΑ ΤΗΣ ΕΡΓΑΣΙΑΣ ΣΤΑ ΤΕΧΝΙΚΑ ΕΡΓΑ

Α/Α	ΤΙΤΛΟΣ
1	Σύμβαση για Ασφάλεια και Υγεία στις Κατασκευές, 1988 No. 167
2	Σύσταση για Απαιτήσεις Ασφαλείας (κτίρια), 1937 No. 53
3	Σύμβαση για τον Λευκό Μόλυβδο (χρώματα), 1921 No. 13
4	Σύμβαση για τον Αμιάντο, 1986 No. 162
5	Σύσταση για τον Αμιάντο, 1986 No. 172
6	Σύμβαση για τα Χημικά, 1990 No. 170
7	Σύσταση για τα Χημικά, 1990 No. 177
8	Σύμβαση για τον Επαγγελματικό Καρκίνο, 1974 No. 139
9	Σύσταση για τον Επαγγελματικό Καρκίνο, 1974 No. 147
10	Σύμβαση για το Μέγιστο Μεταφερόμενο Φορτίο, 1967 No. 127
11	Σύσταση για το Μέγιστο Μεταφερόμενο Φορτίο, 1967 No. 128

Στα ανωτέρω προστίθενται ως υποχρεωτικώς εφαρμοσιμα όλα τα εν ισχυει νομικα κειμενα οπως εγκυκλιοι, οδηγιες κλπ. Σε περιπτωση κατα την οποιαν καποιο από τα ανωτέρω νομοθετηματα αντικατασταθει από νεωτερο ισχυει σαφως η νεωτερη εκδοση του ακομα και εαν δεν αντικατασταθηκε στο παρον τευχος.

Σε ειδικα θεματα που δεν προβλεπονται από την Ελληνικη Νομοθεσια θα πρεπει να εφαρμολζονται εγκυροι διεθνεις κανονισμοι προληψης ατυχηματων.

ΠΑΡΑΡΤΗΜΑ [I]: ΑΝΑΛΥΣΗ ΜΕΡΙΚΩΝ ΑΠΟ ΤΟΥΣ ΠΑΡΑΓΟΝΤΕΣ ΚΙΝΔΥΝΟΥ

ΠΑΡΑΓΟΝΤΕΣ ΚΙΝΔΥΝΟΥ ΚΑΙ ΕΠΙΚΙΝΔΥΝΕΣ ΕΡΓΑΣΙΕΣ ΣΤΑ ΤΕΧΝΙΚΑ ΕΡΓΑ

- ☒ [Θόρυβος](#)
- ☒ [Χημικοί Παράγοντες](#)
- ☒ [Εκρηκτικές Ύλες](#)
- ☒ [Πυρκαγιά](#)
- ☒ [Ηλεκτρικό Ρεύμα](#)
- ☒ [Μηχανικός Εξοπλισμός](#)
- ☒ [Διακίνηση Φορτίων](#)
- ☒ [Εκσκαφές](#)
- ☒ [Εργασίες με Ικρίώματα](#)
- ☒ [Σκυροδετήσεις](#)

ΘΟΡΥΒΟΣ

Η πλειοψηφία των ανθρώπων είναι αρκετά ευαισθητοποιημένη ενάντια σε χημικούς κινδύνους, όχι όμως και στους κινδύνους από το θόρυβο. Και όμως, ο υπέρμετρος θόρυβος μπορεί να καταστρέψει τα ευαίσθητα κύτταρα του εσωτερικού του αυτιού σε τέτοιο βαθμό που η ακουστική ικανότητα του εργαζομένου να εξομοιωθεί με αυτή ενός υπερήλικα πολύ πριν ο πρώτος αγγίξει τη σύνταξη. Είναι αναγκαίο να επισημανθεί ότι οποιαδήποτε υπέρμετρη έκθεση σε θόρυβο έχει καταστρεπτικές και μη αναστρέψιμες συνέπειες. Για το λόγο αυτό, η μείωση της ακοής πέραν ενός ορίου, θεωρείται και νομικά, επαγγελματική ασθένεια.

Σημεία προσοχής

- Ο θόρυβος πάνω από 85 dB(A) είναι επικίνδυνος και μπορεί να προκαλέσει μείωση της ακοής.
- Ο θόρυβος μέσων και υψηλών συχνοτήτων (2-5 KHz) είναι ο πλέον επικίνδυνος για την ακοή.
- Πρέπει να δίνεται ιδιαίτερη προσοχή στον κρουστικό θόρυβο (με έμφαση στον μη αναμενόμενο).
- Αύξηση του θορύβου κατά 3 dB(A) συνεπάγεται διπλασιασμό της ηχητικής πίεσης, άρα και της βλαπτικότητάς του.
- Ο χρόνος έκθεσης στον θόρυβο είναι ανάλογος του βλαπτικού του αποτελέσματος.
- Ο θόρυβος αποτελεί αίτιο ή συναίτιο σημαντικού αριθμού ατυχημάτων.
- Η συνεχής έκθεση σε θόρυβο προκαλεί ψυχολογική ένταση και επηρεάζει τις φυσιολογικές λειτουργίες του οργανισμού.
- Η προσοχή πρέπει να εστιάζει στην εκτίμηση της έκθεσης των εργαζομένων στο θόρυβο περισσότερο, από τον θόρυβο αυτόν καθ' εαυτόν.
- Τα Μέσα Ατομικής Προστασίας κατά του θορύβου αποτελούν τη λιγότερο επιθυμητή λύση και δεν πρέπει να επιλέγονται για συνεχή προστασία (έκθεση σε οκτάωρη βάση).

Πηγή: Το ανωτέρω κείμενο αποτελεί σχετικό απόσπασμα από το [Εκπαιδευτικό Πακέτο "Ασφάλεια και Υγεία στα Τεχνικά Έργα"](#), *Εργονομία επε*, ΑΘΗΝΑ 1997

ΧΗΜΙΚΟΙ ΠΑΡΑΓΟΝΤΕΣ

Στους διάφορους εργασιακούς χώρους γίνεται διακίνηση και χρήση χημικών ουσιών. Αυτή τη στιγμή υπάρχουν περισσότερες από 1.000.000 χημικές ουσίες, από τις οποίες οι 40.000 έως 50.000 είναι εν δυνάμει επικίνδυνες ουσίες για την υγεία και ασφάλεια των εργαζομένων αλλά και για το περιβάλλον. Εν τούτοις, οι χημικές ουσίες σε μεγάλο βαθμό παύουν να αποτελούν απειλή, αν χρησιμοποιηθούν οι σωστές μέθοδοι εργασίας και τα κατάλληλα μέσα και μέτρα προστασίας. Ορισμένα προϊόντα που χρησιμοποιούνται στα εργοτάξια των τεχνικών έργων, όπως τα διαλυτικά, τα χρώματα, τα βερνίκια, η πίσσα, ο αφρός πολυουραιθάνης κ.ά., δεν παύουν να είναι επικίνδυνα αν και χρησιμοποιούνται χρόνια τώρα.

Σημεία προσοχής

- Ορισμένες χημικές ουσίες είναι εν δυνάμει επικίνδυνες για τον χρήστη.
- Πάνω σε κάθε δοχείο που περιέχει μια χημική ουσία, πρέπει να υπάρχουν οι ετικέτες ασφαλείας για την πληροφόρηση των εργαζομένων.
- Κάθε χημική ουσία εκτός από την σήμανση ασφαλείας πρέπει να συνοδεύεται από την αντίστοιχη κάρτα χημικής ασφαλείας, όπου περιέχονται λεπτομερείς πληροφορίες σχετικά με τους πιθανούς κινδύνους, συμπτώματα,

μέτρα πρόληψης και αντιμετώπισης.

- Η παροχή των Μέσων Ατομικής Προστασίας στους εργαζομένους, είναι υποχρέωση του εργοδότη ενώ η χρήση τους, είναι υποχρέωση των εργαζομένων.
- Οι συσκευασίες των χημικών ουσιών πρέπει να ελέγχονται ως προς τη διαρροή.
- Κατά την αποθήκευση των χημικών ουσιών πρέπει να απομακρύνονται τα εύφλεκτα υλικά.
- Σε κάθε εργασιακό χώρο πρέπει να είναι γνωστό το είδος της σκόνης και η συγκέντρωσή της, για να είναι δυνατή η μέριμνα για την προστασία των εργαζομένων.

Πηγή: Το ανωτέρω κείμενο αποτελεί σχετικό απόσπασμα από το Εκπαιδευτικό Πακέτο "Ασφάλεια και Υγεία στα Τεχνικά Έργα", *Εργονομία επε*, ΑΘΗΝΑ 1997

ΕΚΡΗΚΤΙΚΕΣ ΥΛΕΣ

Οι εκρηκτικές ύλες χρησιμοποιούνται ευρύτατα στα τεχνικά έργα, κυρίως για την εξόρυξη πετρωμάτων κατά τις χωματοουργικές εργασίες των τεχνικών έργων. Οι εργασίες με εκρηκτικές ύλες απαιτούν αυστηρά μέτρα ασφαλείας σε όλες τις φάσεις τους, για την αποφυγή ανεπιθύμητης έκρηξης.

Σημεία προσοχής

- Τα εκρηκτικά πρέπει να τα χειρίζονται μόνον αδειούχοι γομωτές-πυροδότες.
- Οι εκρηκτικές ύλες πρέπει να φέρουν στη συσκευασία σήμανση.
- Τα καψύλια και οι εκρηκτικές ύλες πρέπει να μεταφέρονται και να αποθηκεύονται ξεχωριστά.
- Οι αποθήκες πρέπει να πληρούν τις ελάχιστες προδιαγραφές της νομοθεσίας και για τη μελέτη και κατασκευή τους απαιτείται ειδική άδεια.
- Κατά τη γόμωση των διατηρημάτων πρέπει να είναι παρόντες μόνον ο αδειούχος γομωτής-πυροδότης και ο εξουσιοδοτημένος βοηθός του.
- Πριν την πυροδότηση πρέπει να έχει εξασφαλισθεί η μη δυνατότητα πρόσβασης οποιουδήποτε ατόμου στην περιοχή της έκρηξης.
- Απαγορεύεται η άμεση προσέγγιση και οποιαδήποτε εργασία μετά την πυροδότηση, πριν τον έλεγχο από τον αδειούχο γομωτή-πυροδότη.

Πηγή: Το ανωτέρω κείμενο αποτελεί σχετικό απόσπασμα από το Εκπαιδευτικό Πακέτο "Ασφάλεια και Υγεία στα Τεχνικά Έργα", *Εργονομία επε*, ΑΘΗΝΑ 1997

ΠΥΡΚΑΓΙΑ

Ο κίνδυνος πρόκλησης πυρκαγιάς είναι υπαρκτός στα τεχνικά έργα. Η πιθανότητα του συμβάντος και η σοβαρότητα του κινδύνου, είναι συνάρτηση των συγκεκριμένων συνθηκών του εργοταξίου και ποικίλουν ανάλογα με το είδος του έργου. Με δεδομένη τη μη μηδενική πιθανότητα ατυχήματος πυρκαγιάς αφενός και τα ανεξέλεγκτα ενδεχομένως αποτελέσματά της (ολική καταστροφή εγκατάστασης, εξοπλισμού και υλικών ή/και θάνατος ανθρώπων), οφείλουν οι Εργοδότες (Ανάδοχοι ή Υπηρεσίες του Δημοσίου) να λαμβάνουν τα απαραίτητα κατά περίπτωση μέτρα για την αποφυγή πρόκλησης πυρκαγιάς (προληπτικά μέτρα) και την καταστολή της (κατασταλτικά μέτρα).

Σημεία προσοχής

- Η πρόληψη υπερέχει της καταστολής.
- Τα αυτόματα συστήματα πυρανίχνευσης/πυρόσβεσης (εφόσον προβλέπονται) πρέπει να εγκαθίστανται και ενεργοποιούνται με την πρόοδο του έργου και όχι μετά την ολοκλήρωσή του.
- Πρέπει να υπάρχουν πυροσβεστικά μέσα για κάθε τύπο πυρκαγιάς.
- Οι οδοί διαφυγής πρέπει να επισημαίνονται και να παραμένουν πάντα καθαροί και ελεύθεροι εμποδίων.
- Η αποθήκευση εύφλεκτων υλικών (αερίων ή υγρών) πρέπει να γίνεται σε ειδικούς χώρους.
- Πρέπει να υπάρχει διαθέσιμο εκπαιδευμένο προσωπικό στην πυρασφάλεια, σε όλες τις βάρδιες
- Όλα τα μηχανήματα και οχήματα πρέπει να φέρουν κατάλληλο πυροσβεστήρα.
- Απαγορεύεται η χρήση φλόγας χωρίς έγκριση.
- Πρέπει να υπάρχουν ζώνες πυρασφάλειας σε δασικές ή καλλιεργήσιμες εκτάσεις.
- Απαγορεύονται οι φωτιές για θέρμανση του προσωπικού.
- Διακόψτε την τάση σε περίπτωση ηλεκτρικής πυρκαγιάς.
- Απαγορεύονται οι άδειοι πυροσβεστήρες στα πυροσβεστικά σημεία.

Πηγή: Το ανωτέρω κείμενο αποτελεί σχετικό απόσπασμα από το Εκπαιδευτικό Πακέτο "Ασφάλεια και Υγεία στα Τεχνικά Έργα", *Εργονομία επε*, ΑΘΗΝΑ 1997

ΗΛΕΚΤΡΙΚΟ ΡΕΥΜΑ

Το ηλεκτρικό ρεύμα παρουσιάζει πολλούς και μεγάλης σοβαρότητας κινδύνους, ιδιαίτερα στα εργοτάξια τεχνικών έργων, όπου οι εγκαταστάσεις είναι προσωρινές, βρίσκονται κατά κανόνα στην ύπαιθρο και το προσωπικό δεν έχει την κατάλληλη εκπαίδευση.

Σημεία προσοχής

- Το ηλεκτρικό ρεύμα παρουσιάζει πολλούς κινδύνους για ατυχήματα. Μπορεί να προκαλέσει πυρκαγιά, έκρηξη, αλλά και αναπηρία, ακόμη και θάνατο.
- Μέτρα ασφαλείας είναι η χρήση χαμηλής τάσης (42 V), η μονωτική θέση, η γείωση και ο διακόπτης διαφυγής.
- Οι εγκαταστάσεις διανομής ενέργειας πρέπει να έχουν καλή γείωση, να έχουν την σωστή θέση στο εργοτάξιο και τα στοιχεία τους να τηρούν τις απαραίτητες αποστάσεις ασφαλείας από το έδαφος.
- Οι κίνδυνοι από τα ηλεκτρικά δίκτυα ποικίλουν ανάλογα με το είδος του δικτύου (εναέριο, υπόγειο ή βοηθητικό).
- Οι πίνακες διανομής και τροφοδοσίας πρέπει να είναι στεγανού τύπου με δυνατότητα ασφάλισης, να είναι γειωμένοι, να έχουν διακόπτη διαφυγής και να συντηρούνται τακτικά.
- Οι χρωματουργικές εργασίες πρέπει να εκτελούνται αφού πρώτα έχει ελεγχθεί ο πιθανός κίνδυνος από δίκτυα της ΔΕΗ που βρίσκονται στην θέση του έργου.
- Οι εργασίες που εκτελούνται κοντά σε δίκτυα της ΔΕΗ πρέπει να γίνονται με ιδιαίτερη προσοχή, αφού ο κίνδυνος για πιθανό ατύχημα λόγω επαφής ή προσέγγισης με το δίκτυο είναι μεγάλος.
- Τα φωτιστικά σημεία καθώς και οι ηλεκτρικές συσκευές και μηχανήματα πρέπει να παρέχουν προστασία από πιθανή ηλεκτροπληξία.

Πηγή: Το ανωτέρω κείμενο αποτελεί σχετικό απόσπασμα από το Εκπαιδευτικό Πακέτο "Ασφάλεια και Υγεία στα Τεχνικά Έργα", *Εργονομία επε*, ΑΘΗΝΑ 1997

ΜΗΧΑΝΙΚΟΣ ΕΞΟΠΛΙΣΜΟΣ

Οι παραδοσιακές μέθοδοι εκτέλεσης των τεχνικών έργων εγκαταλείπονται και η εκμηχάνιση των έργων προχωρεί με γοργά βήματα, έχοντας ήδη προσεγγίσει έναν ικανοποιητικό βαθμό στα μεγάλα ιδιωτικά και δημόσια τεχνικά έργα.

Οι Συμβάσεις εκτέλεσης τεχνικών έργων του Δημόσιου τομέα αναφέρουν ως απαραίτητη προϋπόθεση τη διάθεση του απαραίτητου εξοπλισμού εκ μέρους του Αναδόχου του έργου. Ο εξοπλισμός ποικίλει ανάλογα με το είδος των εργασιών, το μέγεθός τους και την ιδιαίτερη δυσκολία τους (τοπικές συνθήκες), με εξαίρεση τον τυπικό εξοπλισμό ο οποίος απαιτείται για τη μεταφορά υλικών και προσωπικού -ο οποίος επίσης ποικίλει.

Οι μηχανές εφευρέθηκαν και χρησιμοποιούνται για να λύσουν προβλήματα. Δυστυχώς η κακή χρήση, ο ακατάλληλος χειρισμός και η πλημμελής συντήρηση σε συνδυασμό με εξωγενείς παράγοντες ως προς το μηχάνημα και το χειριστή, γίνονται αιτία ατυχημάτων.

Σημεία προσοχής

- Ενα μηχάνημα πρέπει να χρησιμοποιείται μόνον για την εργασία(ες) που έχει κατασκευασθεί.
- Απαγορεύεται η υπερφόρτωση μηχανήματος.
- Μόνον αδειούχοι χειριστές επιτρέπεται να χειρίζονται τα μηχανήματα.
- Η άδεια των χειριστών πρέπει να είναι σε ισχύ.
- Απαγορεύεται η χρήση ερπυστριόφορων μηχανημάτων σε ασφαλτο.
- Η συντήρηση και η τήρηση καρτέλας (βιβλίου) συντήρησης για κάθε μηχάνημα είναι υποχρεωτική.
- Απαγορεύονται οι αυτοσχεδιασμοί στη χρήση και συντήρηση του μηχανήματος.
- Όλα τα μηχανήματα πρέπει να είναι εφοδιασμένα με πυροσβεστήρα και φαρμακείο.
- Όλα τα συστήματα ασφαλείας πρέπει να λειτουργούν καλώς.
- Ο εξοπλισμός των ανυψωτικών μηχανημάτων πρέπει να αναγράφει το φορτίο ανύψωσης.
- Πιστοποιητικό ανυψωτικής ικανότητας απαιτείται για όλους τους γεραμούς.
- Η θέση του μηχανήματος δεν πρέπει να είναι επισφαλής για το ίδιο και για τρίτους.
- Όλα τα ΜΕ πρέπει να είναι εφοδιασμένα με άδεια λειτουργίας και πινακίδα "ΜΕ".
- Η καρότσα των αυτοκίνητων φορητών πρέπει να είναι σκεπασμένη όταν μεταφέρεται άμμος ή 3Α.
- Η επιθεώρηση των ανυψωτικών μηχανημάτων είναι υποχρεωτική και πρέπει να καταγράφεται.
- Ειδικά μέτρα πρέπει να λαμβάνονται λόγω εναέριων αγωγών ενέργειας και τηλεπικοινωνιών.
- Προσοχή στα υπόγεια δίκτυα κατά την εκσκαφή τάφρων.
- Ο εξοπλισμός ανύψωσης (σαμπάνια, ιμάντες, συρματόσχοινα) πρέπει να είναι σε καλή κατάσταση. Η επιθεώρησή του είναι υποχρεωτική πριν από τη χρήση του.

Πηγή: Το ανωτέρω κείμενο αποτελεί σχετικό απόσπασμα από το Εκπαιδευτικό Πακέτο "Ασφάλεια και Υγεία στα Τεχνικά Έργα", *Εργονομία επε*, ΑΘΗΝΑ 1997

ΔΙΑΚΙΝΗΣΗ ΦΟΡΤΙΩΝ

Η ανύψωση και η μεταφορά φορτίων στα εργοτάξια κατά κανόνα γίνονται με χρήση μηχανικών μέσων (γερανοί, παλάγκα, βαρούλκα κλπ), εν τούτοις εξακολουθούν να υπάρχουν περιπτώσεις όπου γίνονται χειρωνακτικά. Οι χειρωνακτικές εργασίες (ανύψωση, μεταφορά, έλξη, ώθηση ή απόθεση φορτίων), έχουν ως συνήθεις συνέπειες:

- Κόπωση των εργαζομένων.
- Καταπόνηση της σπονδυλικής στήλης των εργαζομένων.
- Ατυχήματα.
- Καθυστέρηση της παραγωγής.

Για να γίνει αντιληπτό το μέγεθος του προβλήματος κατά τη χειρωνακτική διακίνηση φορτίων, αρκεί να αναφερθεί ότι στη Μ. Βρετανία το 12,5% των εργατικών τραυματισμών οφείλεται στην υπερπροσπάθεια των εργαζομένων. Από αυτούς τους τραυματισμούς, το 74% προκλήθηκε κυρίως από ανύψωση φορτίων, ενώ ως συνέπεια αυτών το 61% των εργαζομένων παρουσίασε σοβαρά προβλήματα στην μέση.

Η χρήση μηχανικών μέσων κάνει την εργασία πιο εύκολη και πιο αποδοτική, παρόλο που σε ορισμένες περιπτώσεις μπορεί να προκληθούν ατυχήματα, όπως όταν η λειτουργία του μηχανήματος δεν είναι καλή ή όταν δεν τηρούνται οι κανόνες ασφαλείας κατά τη χρήση του.

Σημεία προσοχής

- Η διακίνηση φορτίων με μηχανικά μέσα πρέπει να προτιμάται σε σχέση με την χειρωνακτική διακίνηση φορτίων, όπου είναι εφικτή.
- Απαραίτητη είναι η εκ του νόμου πρόληψη των πιθανών ατυχημάτων που μπορεί να προκληθούν κατά την εργασία. Πρέπει να υπάρχει όμως και προληπτικός σχεδιασμός κανόνων από τον εργοδότη για την αποφυγή τυχαίων συμβάντων, όπως και κατάλληλη οργάνωση των θέσεων εργασίας.
- Πρέπει να τηρούνται οι βασικοί κανόνες που διέπουν την ασφαλή λειτουργία και χρήση των μηχανικών μέσων (συσκευές ανύψωσης, οχήματα, χωματουργικά μηχανήματα κτλ).
- Πρέπει να προβλέπονται κατά περίπτωση προληπτικά μέτρα ασφαλείας για τη χειρωνακτική διακίνηση φορτίων, προκειμένου να αποφεύγονται τυχόν μελλοντικά ατυχήματα.

Πηγή: Το ανωτέρω κείμενο αποτελεί σχετικό απόσπασμα από το Εκπαιδευτικό Πακέτο "Ασφάλεια και Υγεία στα Τεχνικά Έργα", *Εργονομία επε*, ΑΘΗΝΑ 1997

ΕΚΣΚΑΦΕΣ

Στα περισσότερα τεχνικά έργα απαιτούνται εργασίες εκσκαφών. Οι συνδεόμενοι κίνδυνοι με τις εργασίες εκσκαφών είναι σημαντικοί, αρκεί να σημειωθεί ότι η υποχώρηση ενός μόνον κυβικού μέτρου εδάφους αντιστοιχεί περίπου σε 1,2 - 1,5 τόνους βάρος.

Σημεία προσοχής

- Πριν την εκσκαφή απαιτείται έρευνα του εδάφους.
- Πριν την εκσκαφή απαιτείται έρευνα των υπογείων δικτύων.
- Η αντιστήριξη πρέπει (αν απαιτείται) να τοποθετείται έγκαιρα.
- Οι εκσκαφές πρέπει να περιφράσσονται κατάλληλα και πλήρως.
- Εξοδοί από τις εκσκαφές (πχ σκάλες), πρέπει να υπάρχουν σε αποστάσεις μικρότερες των 24m μεταξύ τους.
- Ο φωτισμός και ο αερισμός βαθέων τάφρων πρέπει να ελέγχεται.
- Απαιτείται έλεγχος των εκσκαφών μετά από κάθε βροχόπτωση.
- Απαγορεύονται αποθέσεις υλικών και εργαλείων σε απόσταση μικρότερη των 60cm από το χείλος του πρσανούς.
- Καμία εκσκαφή δεν είναι ασφαλής.
- Απαγορεύεται η εργασία σε τάφρους όταν έχουν πλημμυρίσει.
- Επιβάλλεται πρόβλεψη απορροής ομβρίων.
- Απαιτείται αντιστήριξη όλων των καθέτων στοιχείων ή μετάθεσή τους, όπου κινδυνεύουν από την εκσκαφή.
- Απαιτείται ασφαλής γεφύρωση τάφρων για τη διέλευση οχημάτων και πεζών.
- Απαγορεύεται η υποσκαφή μηχανημάτων
- Απαγορεύεται η εργασία στο πόδι του πρσανούς βαθιών εκσκαφών, αν δεν ληφθούν ειδικά μέτρα.
- Η περίφραξη των εκσκαφών πρέπει να γίνεται σε κατάλληλη απόσταση από το χείλος του πρσανούς.

Πηγή: Το ανωτέρω κείμενο αποτελεί σχετικό απόσπασμα από το Εκπαιδευτικό Πακέτο "Ασφάλεια και Υγεία στα Τεχνικά Έργα", *Εργονομία επε*, ΑΘΗΝΑ 1997

ΕΡΓΑΣΙΕΣ ΜΕ ΙΚΡΙΩΜΑΤΑ

Τα ικρίωματα χρησιμοποιούνται κατά την εκτέλεση εργασιών σε ύψος στα τεχνικά έργα. Οι σοβαροί κίνδυνοι που ενέχουν οι εργασίες αυτές απαιτούν την τήρηση αυστηρών κανόνων ασφαλείας. Το είδος του ικριώματος που χρησιμοποιείται σε κάθε περίπτωση, εξαρτάται κύρια από το ύψος εκτέλεσης των εργασιών.

Σημεία προσοχής

- Ανάλογα με το ύψος εκτέλεσης της εργασίας πρέπει να χρησιμοποιείται το κατάλληλο ικρίωμα.
- Για τα σταθερά ικρίωματα συντάσσεται υπεύθυνη δήλωση, μετά από έλεγχο και πριν την έναρξη των εργασιών, από τον επιβλέποντα μηχανικό και τον κατασκευαστή, η οποία κατατίθεται στην Επιθεώρηση Εργασίας.
- Τα μεταλλικά ικρίωματα πρέπει να φέρουν τα πιστοποιητικά ελέγχου και να συναρμολογούνται σύμφωνα με τις οδηγίες του κατασκευαστή.
- Η συναρμολόγηση και αποσυναρμολόγηση των ικριωμάτων πρέπει να γίνεται από εξειδικευμένο τεχνικό προσωπικό.
- Τα ικρίωματα δεν πρέπει να αποσυναρμολογούνται εν μέρει κατά την πρόοδο των εργασιών.
- Τα υλικά κατασκευής των ικριωμάτων πρέπει να είναι ανθεκτικά και καλά συντηρημένα.
- Τα ικρίωματα πρέπει να στηρίζονται με ασφαλή τρόπο στο έδαφος.
- Τα σταθερά ικρίωματα πρέπει να δένονται με ασφαλή τρόπο στην οικοδομή.
- Τα δάπεδα εργασίας πρέπει να έχουν πλάτος το ελάχιστον 60cm και να αποτελούνται από τρία μαδέρια.
- Τα δάπεδα των ικριωμάτων δεν πρέπει να υπερφορτώνονται.
- Η σύνδεση των στοιχείων των ικριωμάτων πρέπει να γίνεται με τον τρόπο που περιγράφει η νομοθεσία.
- Πρέπει να υπάρχουν οπωσδήποτε χιαστί αντηρίδες.
- Πρέπει να υπάρχει σε κάθε δάπεδο εργασίας κουπαστή (σε ύψος 1m), παράλληλη σανίδα στο μεσοδιάστημα και θωράκιο (σοβατεπί).

Πηγή: Το ανωτέρω κείμενο αποτελεί σχετικό απόσπασμα από το [Εκπαιδευτικό Πακέτο "Ασφάλεια και Υγεία στα Τεχνικά Έργα"](#), *Εργονομία επε*, ΑΘΗΝΑ 1997

ΣΚΥΡΟΔΕΤΗΣΕΙΣ

Σε όλα σχεδόν τα τεχνικά έργα υπάρχουν εργασίες σκυροδέτησης, είτε αυτές είναι ένας τοίχος αντιστήριξης είτε ο φέρων οργανισμός ενός κτιρίου. Οι εργασίες αυτές, είναι εκείνες που από τη φύση τους οργανώνουν την μορφή του εργοταξίου. Πρόκειται δηλαδή για εκείνες τις κτιριακές κατασκευές, όπως για παράδειγμα, μια κλίμακα, που δημιουργούν προσβάσεις στα διάφορα επίπεδα εργασιών.

Στις εργασίες σκυροδέτησης, χρησιμοποιείται ένας μεγάλος αριθμός ανειδίκευτων εργατών, οι οποίοι εργάζονται υπό την καθοδήγηση ειδικευμένων τεχνιτών, γεγονός το οποίο καθιστά κρισιμότερη την ασφάλεια στις εργασίες αυτές.

Σημεία προσοχής

- Ο ξυλότυπος είναι μια πρόχειρη κατασκευή και η υπερφόρτωσή του τοπικά, εγκυμονεί κινδύνους κατάρρευσης.
- Τα Μέσα Ατομικής Προστασίας που πρέπει να χρησιμοποιούν κατά τις εργασίες καλουπώματος οι εργαζόμενοι, εκτός του κράνους, πρέπει να είναι κατάλληλα επιλεγμένα για να προστατεύουν τα άνω και κάτω άκρα.
- Κατά τη φορτοεκφόρτωση του οπλισμού για το σιδέρωμα, πρέπει να απαγορεύεται η διέλευση οποιουδήποτε κάτω από τα ανυψωμένα φορτία.
- Τα κινούμενα μέρη των μηχανών που χρησιμοποιούνται για κοπή ή κάμψη του οπλισμού, πρέπει να φέρουν τους κατάλληλους προφυλακτήρες για την αποφυγή ατυχημάτων.
- Κατά τις εργασίες σκυροδέτησης δεν πρέπει να μετακινείται κανείς, κάτω ή κοντά στον ξυλότυπο.
- Τα πιτσιλίσματα από νωπό σκυρόδεμα πρέπει να απομακρύνονται γρήγορα από τα σημεία διέλευσης των πεζών, για να μην προκληθούν ατυχήματα.

Πηγή: Το ανωτέρω κείμενο αποτελεί σχετικό απόσπασμα από το [Εκπαιδευτικό Πακέτο "Ασφάλεια και Υγεία στα Τεχνικά Έργα"](#), *Εργονομία επε*, ΑΘΗΝΑ 1997

ΠΑΡΑΡΤΗΜΑ [II]: ΧΡΗΣΙΜΕΣ ΟΔΗΓΙΕΣ ΓΙΑ ΤΟΥΣ ΕΡΓΑΖΟΜΕΝΟΥΣ

ΟΔΗΓΙΑ 1. ΑΣΦΑΛΗΣ ΕΡΓΑΣΙΑ ΚΑΤΑ ΤΗΝ ΔΙΑΚΙΝΗΣΗ ΦΟΡΤΙΩΝ

1.1 Οδηγίες για Ασφαλή Ανύψωση Φορτίων

Η ανύψωση φορτίων είναι μία ιδιαίτερα επικίνδυνη εργασία και από τις συχνότερες αιτίες πρόκλησης ατυχημάτων. Για αυτό, εφάρμοσε τις παρακάτω οδηγίες:

1. Ελεγξε εάν οι αρτάνες που χρησιμοποιείς (συρματόσχοινα, αλυσίδες, φασκίες ή σχοινιά) είναι σε καλή κατάσταση και ότι ο γάντζος διαθέτει ασφάλεια. Αν διαπιστώσεις φθορές ή κάποιο ελάττωμα ανάφερε το αμέσως στον προϊστάμενο σου ώστε να αντικατασταθεί.
2. Γενικά να αποφεύγεις να χρησιμοποιείς αρτάνες από ινώδες σχοινί γιατί η αντοχή του ποικίλει σημαντικά, ανάλογα με το υλικό που είναι κατασκευασμένο.
3. Αν διαπιστώσεις ότι ο χειριστής του ανυψωτικού μηχανήματος δεν είναι κάτοχος αδειας, ή αντιληφθείς ότι ο χειριστής δεν βρίσκεται σε καλή φυσική κατάσταση λόγω κατανάλωσης οινοπνευματωδών ποτών, χρήσης φαρμάκων ή κάποιου εμφανούς προβλήματος υγείας ανάφερε το αμέσως στον προϊστάμενο σου.
4. Μην χρησιμοποιείς αυτοσχεδιασμούς κατά την πρόσδεση του φορτίου όπως συρματόσχοινα, σχοινιά ή αλυσίδες που έχουν δεθεί κόμπο για να κοντύνουν, αλλά κατάλληλα ναυτικά κλειδιά.
5. Εάν αναρτάς κάποιο φορτίο που αποτελείται από επί μέρους τμήματα φρόντισε να είναι δεμένα σωστά και ασφαλισμένα για να αποφύγεις την πτώση τους από τυχαία κίνηση. Να ζητάς πάντα από τον προϊστάμενο σου να ελέγχει την ανάρτηση.
6. Να χρησιμοποιείς γάντια για την προστασία των χεριών σου από αιχμηρές γωνίες του φορτίου ή από θραυσμένα σύρματα του συρματόσχοινου.
7. Κατά την ανάρτηση φορτίου με σχοινιά ή φασκίες να φροντίζεις πριν την χρήση τους να μην είναι στριμμένα.
8. Η αρτάνη πρέπει να εφαρμόζεται στη βάση του αγκίστρου και όχι στη μύτη του, ώστε να αποφεύγεται η ακούσια μετατόπιση του φορτίου κατά την ανύψωση.
9. Τα φορτία πρέπει να ανυψώνονται πάντα κατακόρυφα.
10. Απαγορεύεται οποιαδήποτε επαφή με διακινούμενο φορτίο, πριν αυτό εδρασθεί και ακινητοποιηθεί με ασφάλεια στο χώρο μεταφοράς του. Να χρησιμοποιείς “αέρηδες” (2 σχοινιά) για την καθοδήγηση του φορτίου κατά την ανύψωση και την μετακίνησή του
11. Μη στέκεσαι κάτω από ανυψωμένο φορτίο και φρόντιζε πάντα να σε βλέπει ο χειριστής.
12. Αν ο χειριστής δεν έχει καλή ορατότητα σε κάποιο τμήμα της διαδρομής του φορτίου ή του προσωπικού εργασίας πρέπει να υπάρχει έμπειρος κουμανταδόρος για να τον καθοδηγήσει. Κανένας, εκτός από πρόσωπα που έχουν την κατάλληλη εμπειρία και εκπαίδευση δεν πρέπει να κάνει σήματα καθοδήγησης στους χειριστές ανυψωτικών μηχανημάτων.
13. Να αποφεύγεις να εργάζεσαι ή να κινείσαι μέσα στην ακτίνα δράσης του γερανού.
14. Οι εργασίες πρέπει να διακόπτονται εάν υπάρχουν αντίξοες συνθήκες, όπως δυνατός άνεμος, κακή ορατότητα, βροχή κ.λπ.
15. Απαγορεύεται αυστηρά στο προσωπικό να μετακινείται αναρτημένο σε συρματόσχοινα, άγκιστρα, κάδους, περόνες, μπούμες ή πάνω σε φορτία.

1.2 Οδηγίες για Ασφαλή Χειρωνακτική Διακίνηση Φορτίων

Η χειρωνακτική διακίνηση φορτίων είναι από τις συχνότερες αιτίες πρόκλησης ατυχημάτων και βλάβης της υγείας. Για αυτό, εφάρμοσε τις παρακάτω οδηγίες:

- Να χρησιμοποιείς φόρμα εργασίας χωρίς ελεύθερα άκρα που μπορεί να σκαλώσουν κάπου την ώρα της μεταφοράς
- Να χρησιμοποιείς γάντια εργασίας και υποδήματα ασφαλείας με μεταλλική προστασία δακτύλων και αντιολισθητική σόλα
- Αν υπάρχει κίνδυνος πρόσκρουσης ή πτώσης αντικειμένων να χρησιμοποιείς κράνος.
- Όταν το φορτίο είναι βαρύ ζήτησε βοήθεια από δεύτερο άτομο. Η χειρωνακτική μεταφορά φορτίων κρύβει πολλούς κινδύνους

Κατά την ανύψωση φορτίων πρέπει να εφαρμόζεις τις ακόλουθες αρχές:

- η σπονδυλική στήλη πρέπει να βρίσκεται σε όρθια θέση
- τα πόδια να είναι λυγισμένα, ανοιχτά, το φορτίο να βρίσκεται ανάμεσά τους και το ένα πέλμα να εφάπτεται στο έδαφος

- να τοποθετείς το σώμα σου όσο πιο κοντά στο προς ανύψωση βάρος
- το σημείο λαβής πρέπει να κρατιέται σταθερά και με ασφάλεια
- πρέπει να αποφεύγονται οι περιστροφικές κινήσεις του κορμού του σώματος

Ιδιαίτερη σημασία κατά την ανύψωση φορτίων, έχει το ύψος ανύψωσης του φορτίου. Συγκεκριμένα συνιστάται:

- μεταφορά από το δάπεδο μέχρι του ύψους των γονάτων
- μεταφορά από το ύψος των γονάτων μέχρι του ύψους των αγκώνων
- μεταφορά από το ύψος των αγκώνων μέχρι το ύψος των ώμων.
- Μεγαλύτερο ύψος ανύψωσης σημαίνει περισσότερο επίπονη προσπάθεια, άρα και πιο επικίνδυνη.

Κατά τη μεταφορά των φορτίων, πρέπει να εφαρμόζονται οι ακόλουθες αρχές:

- Οι διαδρομές πρέπει να ελέγχονται, πριν τη μεταφορά, για τυχόν ύπαρξη μικροπαγίδων και ο φωτισμός να είναι επαρκής.
- Αν ένα φορτίο μεταφέρεται από περισσότερα από ένα άτομα, πρέπει να συντονίζονται οι κινήσεις τους. Αν τα άτομα είναι περισσότερα από τρία, πρέπει να διατάσσονται καθ' ύψος. Το ψηλότερο από αυτά δεν πρέπει να βρίσκεται ποτέ στη μέση.
- Το φορτίο πρέπει να κρατιέται κάθετα ως προς το κέντρο βάρους του, με τέτοιο τρόπο ώστε να περιορίζονται οι προσπάθειες για να κρατηθεί σε ισορροπία.

Απαγορεύεται η ρίψη υλικών από ψηλά εκτός αν υπάρχει επιτηρητής που θα φροντίζει να αποκλειστεί ο επικίνδυνος χώρος, θα προσέχει να μην πλησιάσει κανείς και θα κανονίζει τότε θα αρχίζει ή ρίψη.

ΟΔΗΓΙΑ 2. ΑΣΦΑΛΗΣ ΧΡΗΣΗ ΦΟΡΗΤΩΝ ΚΛΙΜΑΚΩΝ (ΤΥΠΟΥ-Λ)

Όταν απαιτείται εργασία σε ύψος, οι φορητές κλίμακες δεν πρέπει να θεωρούνται ως υποκατάστατο των σκαλωσιών, σε περιπτώσεις όπου:

- η εργασία απαιτεί δραστηριότητες μεγάλου χρονικού διαστήματος ή πολλών δραστηριοτήτων
- η εργασία απαιτεί χειρισμό ογκωδών ή βαριών αντικειμένων
- ο χειριστής εργάζεται μόνος του.

Κατά τη χρήση φορητών κλιμάκων τύπου-Λ, οι παρακάτω πρακτική ασφαλείας πρέπει να λαμβάνεται υπόψη:

1. Οι κλίμακες πρέπει να έχουν σήμανση CE από τον κατασκευαστή.
2. Οι κλίμακες πρέπει να βρίσκονται σε καλή κατάσταση και να ελέγχονται πριν τη χρήση.
3. Οι κλίμακες δεν πρέπει να δέχονται βάρος μεγαλύτερο από αυτό για το οποίο έχουν κατασκευαστεί ούτε να ξεπερνούν τις δυνατότητες που έχουν καθοριστεί από τον κατασκευαστή.
4. Οι κλίμακες πρέπει να χρησιμοποιούνται μόνο για τον σκοπό για τον οποίο έχουν σχεδιαστεί.
5. Οι κλίμακες πρέπει να χρησιμοποιούνται μόνο σε σταθερές και επίπεδες επιφάνειες εκτός εάν έχουν εξασφαλιστεί για την αποφυγή τυχαίας μετακίνησης. Ο χώρος γύρω από την κορυφή και την βάση της κλίμακας πρέπει να διατηρείται καθαρός.
6. Οι κλίμακες δεν πρέπει να χρησιμοποιούνται σε ολισθηρές επιφάνειες εκτός εάν έχουν εξασφαλιστεί ώστε να αποφευχθεί τυχαία μετακίνηση.
7. Όταν οι κλίμακες τοποθετούνται σε χώρους που είναι διάδρομοι, πόρτες κ.λπ. ή σε σημεία όπου μπορεί να μετακινηθούν λόγω των εκτελούμενων εργασιών ή κυκλοφορίας, τότε ένα δεύτερο άτομο πρέπει να βρίσκεται κοντά στη σκάλα ώστε να αποφευχθεί τυχαία μετακίνηση. Σε ορισμένες περιπτώσεις, μια οριοθέτηση είναι αρκετή ώστε να διατηρήσει την κυκλοφορία και τις εκτελούμενες εργασίες μακριά από την κλίμακα.
8. Οι μεταλλικές φορητές κλίμακες δεν πρέπει να χρησιμοποιούνται για εργασίες με ηλεκτρικό ρεύμα ή σε σημεία που μπορούν να έλθουν σε επαφή ηλεκτρικό ρεύμα.
9. Οι κλίμακες πρέπει πάντα να ανοίγουν πλήρως και να ενεργοποιείται ο μηχανισμός σταθεροποίησης.
10. Οι χειριστές δεν πρέπει να ανεβαίνουν ψηλότερα από το δεύτερο σκαλοπάτι από την κορυφή.
11. Οι χειριστές δεν πρέπει να προσπαθούν να φτάσουν σε σημεία πιο μακριά από το μήκος του τεντωμένου χεριού τους εκατέρωθεν της κλίμακας. Εάν απαιτείται να φτάσουν πιο μακριά είναι προτιμότερο να μετακινήσουν την κλίμακα.
12. Τα εργαλεία χειρός και άλλα υλικά μπορεί να γίνουν επικίνδυνα εκτός εάν ακολουθηθούν ασφαλείς πρακτικές. Τοποθετώντας τα εργαλεία σε θήκη τα χέρια του χειριστή είναι ελεύθερα για να ανέβει στην κλίμακα.
13. Όταν ο χειριστής ανεβαίνει ή κατεβαίνει τη κλίμακα πρέπει έχει πρόσωπο προς τα σκαλοπάτια.

Σημείωση: Ο παραπάνω κατάλογος πιθανών επικίνδυνων καταστάσεων δεν ναι εξαντλητικός. Ειδικά μέτρα πρέπει να ληφθούν για ειδικές συνθήκες εργασίας.

ΟΔΗΓΙΑ 3. ΥΠΑΙΘΡΙΕΣ ΕΡΓΑΣΙΕΣ ΣΕ ΣΥΝΘΗΚΕΣ ΚΑΥΣΩΝΑ.

Οι οδηγίες αυτές ενδιαφέρουν όλους τους εργαζόμενους που απασχολούνται σε υπαίθριες εργασίες.

Θερμική καταπόνηση εργαζομένου εμφανίζεται όταν το άμεσο περιβάλλον εργασίας του είναι πολύ θερμό και σε συνδυασμό με κοπιαστική ή μη εργασία μπορεί να επιφέρει σημαντική μείωση παραγωγικότητας ή μείωση της προσοχής που απαιτείται για την αποφυγή ατυχήματος ή αίσθηση δυσανεξίας ή ακόμη και βλάβη στην υγεία του εργαζομένου. Τέτοια κατάσταση μπορεί να υπάρξει σαν συνέπεια καύσωνος της καλοκαιρινής περιόδου.

Καύσωνας είναι το μετεωρολογικό φαινόμενο όπου η θερμοκρασία του αέρα που περιβάλλει το χώρο εργασίας είναι δυνατόν να προκαλέσει κατάσταση θερμικής καταπόνησης, και αναγγέλλεται από την Εθνική Μετεωρολογική Υπηρεσία.

Οι παράγοντες που καθορίζουν τη θερμική καταπόνηση είναι :

- Θερμοκρασία ξηρού θερμομέτρου
- Σχετική υγρασία
- Ταχύτητα αέρα
- Ακτινοβολία
- Βαρύτητα εργασίας
- Ενδυμασία
- Εγκλιματισμός εργαζομένου: είναι η φυσιολογική διαδικασία που επιτρέπει την προσαρμογή στο θερμό περιβάλλον μέσω της μείωσης του βασικού μεταβολισμού, της αύξησης της εφίδρωσης και της μείωσης απώλειας ηλεκτρολυτών (άλατα) με τον ιδρώτα. Ο εγκλιματισμός επιτυγχάνεται εντός 7-10 ημερών.
- Κατάσταση της υγείας του.

ΚΙΝΔΥΝΟΙ ΑΠΟ ΤΟΝ ΚΑΥΣΩΝΑ

ο Μυϊκές συσπάσεις (κράμπες των θερμαστών). Παρατηρούνται σε άτομα που εργάζονται σε χώρους με υψηλή θερμοκρασία. Προκαλείται από την έντονη απώλεια αλάτων και υγρών λόγω εφίδρωσης. Εμφανίζονται εντονότερα αν ο εργαζόμενος έχει πιεί πολύ νερό χωρίς όμως να αναπληρώνει και τα άλατα. Η πάθηση δεν θεωρείται επικίνδυνη.

Εμφανίζεται απότομα και έχει τα ακόλουθα συμπτώματα:

- Εντονοι πόνοι και σπασμοί των κοιλιακών και σκελετικών μυών
- Το δέρμα είναι υγρό και χωρό.

ο Θερμική εξάντληση (κατάρρευση από τη ζέστη). Παρατηρείται συχνότερα σε άτομα που δεν είναι συνηθισμένα να εργάζονται σε περιβάλλον θερμό και υγρό. Προκαλείται από την υπερβολική απώλεια νερού και άλατος από το σώμα. Συμπτώματα:

- Εξάντληση, ατονία, αδυναμία και ανησυχία του πάσχοντος
- Κεφαλαλγία, κούραση, ίλιγγος, ναυτία
- Οραση θολή
- Πρόσωπο χωρό, δέρμα κρύο και κολλώδες, άφθονη εφίδρωση
- Αναπνοή γρήγορη και επιτόλαιη
- Σφυγμός γρήγορος και αδύνατος
- Θερμοκρασία φυσιολογική ή πέφτει
- Επώδυνοι μυϊκοί σπασμοί των κάτω άκρων και της κοιλιάς
- Η κατάσταση μπορεί να φθάσει μέχρι και λιποθυμία
- Η κατάσταση χειροτερεύει αν εμφανιστούν διάρροια και εμετοί.

ο Θερμοπληξία. Παρατηρείται σε άτομα που έχουν εκτεθεί σε περιβάλλον πολύ θερμό και υγρό για μεγάλο χρονικό διάστημα. Προκαλείται από άνοδο της θερμοκρασίας του σώματος λόγω αδυναμίας αποβολής θερμότητας όταν η εφίδρωση εμποδίζεται. Εμφανίζεται αιφνίδια με τα εξής συμπτώματα:

- Εξάντληση και ανησυχία του πάσχοντος
- Κεφαλαλγία, ίλιγγος και υπερβολική αίσθηση ζέστης
- Εντονη δίψα και ξηροστομία
- Δέρμα ζεστό, κόκκινο (έξαψη) και ξηρό
- Σε σοβαρές περιπτώσεις εμφανίζονται ερυθρά αιμοραγούντα στίγματα
- Σφυγμός ταχύς και έντονος
- Πίεση ελάχιστα ανεβασμένη
- Αναπνοή γρήγορη βαθιά και θορυβώδης
- Μυϊκές συσπάσεις, κράμπες, παροξυσμοί και εμετός
- Αιφνίδια απώλεια συνειδήσεως, που γρήγορα γίνεται βαθιά
- Κώμα, θάνατος.

ΟΜΑΔΕΣ ΕΡΓΑΖΟΜΕΝΩΝ ΥΨΗΛΟΥ ΚΙΝΔΥΝΟΥ

Η αντοχή στο θερμικό στρες είναι μειωμένη στους εργαζόμενους που παρουσιάζουν κάποιο από τα κατωτέρω προβλήματα υγείας:

- Καρδιοπάθειες
- Πνευμονοπάθειες (ορισμένες)
- Γενικά νοσήματα
- Σακχαρώδης διαβήτης
- Χρόνια νεφρική ανεπάρκεια
- Διαταραχές ηπατικής λειτουργίας
- Δυσλειτουργία του θυρεοειδούς
- Μη ελεγχόμενη υπέρταση
- Αναιμία (συγγενείς αιμοσφαιρινοπάθειες)
- Ψυχικά νοσήματα υπό θεραπεία
- Νοσήματα του κεντρικού νευρικού συστήματος
- Δερματοπάθειες μεγάλης έκτασης
- Παχυσαρκία (30% πάνω από το κανονικό βάρος).
- Λήψη ορισμένων φαρμάκων
- Γενικές καταστάσεις
- Γυναίκες σε περίοδο κύησης
- Εργαζόμενοι που δεν έχουν εγκλιματισθεί (π.χ. νέοι εργαζόμενοι, άτομα που επιστρέφουν από ασθένεια ή διακοπές).

ΟΔΗΓΙΕΣ ΠΡΟΦΥΛΑΞΗΣ

- ο Ισορροπία υγρών και αλάτων
 - Αφθονο δροσερό νερό, περισσότερο από όσο διψάς.
 - Αν δεν έχεις εγκλιματισθεί και ιδρώνεις πολύ ρίχνε αλάτι στο νερό σου (με τη μύτη ενός κουταλιού σ' ένα μπουκάλι του λίτρου).
 - Μη τρως λιπαρά και βαριά γεύματα και μη καταναλώνεις οινοπνευματώδη.
 - Τρώγε φρούτα και λαχανικά.
- ο Ενδυμασία
 - Τα ρούχα σου να διευκολύνουν τον αερισμό του σώματος σου, να επιτρέπουν την εξάτμιση του ιδρώτα, να είναι ελαφρά, άνετα και πορώδη (βαμβακερά).
 - Αν δουλεύεις στον ήλιο ή κοντά σε ακτινοβολούσες επιφάνειες, φρόντισε να μην αφήνεις ακάλυπτο το σώμα σου.
 - Κάνε χρήση του συστήματος ψύξης αν αυτό διατίθεται.
- ο Υπαίθριες εργασίες
 - Μην εργάζεσαι μισόγυμνος στον ήλιο.
 - Να προσπαθείς να εργάζεσαι περισσότερο στη σκιά.
 - Φόρα πάντα καπέλο ή το κράνος στο κεφάλι. Σε προστατεύει και από ηλίαση.
 - Να εργάζεσαι πιο παραγωγικά τις πρωινές ώρες.
- ο Εγκλιματισμός
 - Δώσε την ευκαιρία στον εαυτό σου να προσαρμοστεί στη ζέστη. Σε λίγες μέρες θα νοιώθεις καλύτερα.
 - Πιθανώς να νοιώσεις κάποια δυσφορία αν επιστρέψεις από άδεια ή ακόμη και από Σαββατοκύριακο. Γι' αυτό πρόσεχε περισσότερο.
- ο Α' ΒΟΗΘΕΙΕΣ : Αν δεις κάποιον με συμπτώματα όπως: δυσφορία, εξάντληση, ίλιγγο, κράμπες κ.λπ. κάλεσε αμέσως σε ιατρική βοήθεια. Μέχρι να έλθει βοήθεια κάνε τα ακόλουθα :
 - Ξάπλωσε τον άρρωστο σε σκιά και σε δροσερό μέρος. Βγάλε τα πολλά ρούχα.
 - Ψύξε του το σώμα με δροσερό νερό ή βρεγμένα ρούχα.
 - Φτιάξε αλατούχο δροσερό νερό (ένα κουταλάκι αλάτι σε κάθε ποτήρι νερό) και δίνε στον άρρωστο μισό ποτήρι κάθε τέταρτο της ώρας επί μία ώρα ή μέχρι να εξαφανιστούν τα συμπτώματα. Επιπλέον δίνε του άφθονο δροσερό νερό, γουλιά-γουλιά.
 - Αν λιποθυμήσει βάλτε τον σε ασφαλή θέση ανάντησης (μπρούμυτα με το κεφάλι προς την πλευρά όπου το χέρι και το πόδι πρέπει να είναι αναδιπλωμένα).

Σχετική Εγκύκλιος 130329/95 "Αντιμετώπιση της θερμικής καταπόνησης των εργαζομένων κατά το θέρος"

Σημείωση: Οι ανωτέρω οδηγίες είναι επιπλέον των οργανωτικών μέτρων (διαλείμματα ή/και παύση εργασίας) που ενδεχόμενα να πρέπει να ληφθούν από την Διεύθυνση του Εργοταξίου, ύστερα από σχετική υπόδειξη του Τεχνικού Ασφαλείας.

ΟΔΗΓΙΑ 4. ΚΑΡΚΙΝΟΣ ΤΟΥ ΔΕΡΜΑΤΟΣ ΠΟΥ ΠΡΟΚΑΛΕΙΤΑΙ ΑΠΟ ΠΙΣΣΑ ΚΑΙ ΠΑΡΑΓΩΓΑ ΤΗΣ

Τα άτομα που εργάζονται, ή που έχουν εργαστεί, με πίσσα μερικές φορές εμφανίζουν σπίλους (μοιάζουν με κρεατοελιές) στο πρόσωπό τους, το λαιμό, τα χέρια ή το όσχεο (ο θύλακας που περιέχει τους όρχεις). Μπορεί να εμφανίσετε σπίλους μετά από μερικούς μόνο μήνες εργασίας με πίσσα, αλλά συνήθως οι σπίλοι αναπτύσσονται μετά από κάποια χρόνια.

Υπάρχουν διάφορα είδη σπύλων προερχόμενα από έκθεση σε πίσσα, αλλά ένα από αυτά αποτελεί μια μορφή καρκίνου και δεν θα εξαφανιστεί χωρίς θεραπεία. Θεραπεύεται πάντως εύκολα με κατάλληλη αγωγή.

Εάν δουλεύοντας έρχεστε σε επαφή με πίσσα ή παράγωγά της και εμφανίσετε σπίλο ή μικρό ερεθισμό ο οποίος δεν επουλώνεται, συμβουλευτείτε το γιατρό σας. Εάν εμφανιστεί στο όσχεο υπάρχει σοβαρός κίνδυνος και οποιαδήποτε καθυστέρηση είναι επικίνδυνη.

Το όσχεο κινδυνεύει ιδιαίτερα. Εξετάστε το κάθε φορά που κάνετε μπάνιο. Εάν αισθανθείτε ένα τμήμα σκληρού δέρματος ή ένα μικρό εξόγκωμα, αυτό μπορεί να είναι ένας επικίνδυνος σπίλος. Επισκεφθείτε αμέσως στον γιατρό σας.

Αν δουλεύετε ή δουλεύατε με πίσσα προσέξτε για σπίλους. Μπορεί να δουλεύατε για χρόνια με πίσσα χωρίς να εμφανίσετε κάποιο σπίλο και να εμφανίσετε χρόνια μετά, αφού φύγετε από τη δουλειά σας, γι' αυτό ελέγξτε για σπίλους.

Γενικές προφυλάξεις

- Αποφύγετε επαφή της πίσσας με το δέρμα σας.
- Φορέστε προστατευτικά ρούχα.
- Χρησιμοποιήστε κάποια προστατευτική συσκευή, αν υπάρχει, π.χ. απαγωγέας σκόνης.
- Αλλάζετε τα εσώρουχά σας συχνά.
- Αλλάζετε τα ρούχα της εργασίας σας συχνά γιατί η πίσσα μπορεί και διεισδύει.
- Μην βάζετε βρώμικα πανάκια, εργαλεία ή άλλα αντικείμενα βρώμικα από πίσσα στις τσέπες του παντελονιού σας.
- Πλύνετε τα χέρια σας πριν πάτε στην τουαλέτα.
- Κάντε ένα μπάνιο μετά τη δουλειά σας.
- Ελέγξτε για σπίλους.

ΠΑΡΑΡΤΗΜΑ [III]: ΜΝΗΜΟΝΙΟ ΓΙΑ ΤΙΣ ΕΚΣΚΑΦΕΣ

Εισαγωγή	Στα περισσότερα τεχνικά έργα απαιτούνται εργασίες εκσκαφών. Οι συνδεόμενοι κίνδυνοι με τις εργασίες εκσκαφών είναι σημαντικοί, αρκεί να σημειωθεί ότι η υποχώρηση ενός μόνον κυβικού μέτρου εδάφους αντιστοιχεί περίπου σε 1,2-1,5 τόννους βάρος.
Ορισμοί	.. Εκσκαφή θεωρείται η αφαίρεση εδαφικού υλικού από την επιφάνεια του εδάφους μέχρι βάθος 6m και σε οποιαδήποτε έκταση (διαστάσεις μήκους και πλάτους). .. Τάφρος (χαντάκι) είναι εκσκαφή της οποίας η διάσταση του μήκους είναι πολύ μεγαλύτερη σε σχέση με την αντίστοιχη του πλάτους. .. Γενική εκσκαφή είναι η εκσκαφή στην οποία και οι δύο διαστάσεις της προβολής στο οριζόντιο επίπεδο είναι σχετικά μεγάλες (πχ 15m).
Νομοθεσία	.. Το κατεξοχήν νομοθέτημα Περί των μέτρων ασφαλείας σε εργασίες εκσκαφών είναι το ΠΔ 1073/1981 (ΦΕΚ 260 Α'/16-09-1981), "Περί μέτρων ασφαλείας κατά την εκτέλεση εργασιών εις εργοτάξια έργων οικοδομών και πάσης φύσεως έργων αρμοδιότητος Πολιτικού Μηχανικού". .. Στο τμήμα Ι του ΠΔ 1073/1981 (άρθρα 2-17) αναφέρονται γενικά μέτρα ασφαλείας (άρθρα 2-8) και ειδικά μέτρα ασφαλείας κατά την εκσκαφή θεμελίων και τάφρων (άρθρα 9-17). Επίσης, στο άρθρο 113 προδιαγράφεται η συχνότητα των ελέγχων των εκσκαφών από τους εργοδότες ή τους νόμιμους εκπροσώπους τους. .. Ο Ν 2094/1992 (ΦΕΚ 182 Β'/22-11-1992), "Κύρωση του Κώδικα Οδικής Κυκλοφορίας", προβλέπει, στο άρθρο 47, παρ. Β, την περιφραγή των ορυγμάτων σε οδούς. .. Εκσκαφές των οποίων το βάθος υπερβαίνει τα 6,00m υπόκεινται στις διατάξεις του ΠΔ 225/1989 (ΦΕΚ 106 Α'/02-05-1989), "Υγιεινή και Ασφάλεια στα Υπόγεια Τεχνικά Έργα". .. Οι τάφροι σε οδούς σημαίνονται σύμφωνα με τις ΥΑ ΒΜ 5/30058/1983 (ΦΕΚ 121 Β'/23-03-1983), "Έγκριση Πρότυπης Τεχνικής Προδιαγραφής Σημάνσεως Εκτελουμένων Έργων σε οδούς εντός κατοικημένων περιοχών", και ΒΜ 5/30428/1980 (ΦΕΚ 589 Β'/30-06-1980), "Περί εγκρίσεως πρότυπης Τεχνικής Προδιαγραφής Σημάνσεως Εκτελουμένων Έργων σε οδούς εκτός κατοικημένων περιοχών". .. Άμεσης εφαρμογής θεωρείται το ΠΔ 22/29-12-1933 (ΦΕΚ 406 Α'/29-12-1933), "Περί ασφαλείας εργατών και υπαλλήλων εργαζομένων επί φορητών κλιμάκων" και το ΠΔ 17/1978 (ΦΕΚ 20 Α'/17-02-1978), "Περί συμπληρώσεως του από 22/29-12-1933 Π. Δ/τος περί ασφαλείας εργατών", καθ' όσον στις εκσκαφές πρέπει να εξασφαλίζονται ασφαλείς και συχνές έξοδοι. .. Με γενική ισχύ εφαρμόζεται ο Ν 1568/1985 (ΦΕΚ 177 Α'/18-10-1985), "Υγιεινή και ασφάλεια των εργαζομένων", ο οποίος προβλέπει τη λήψη και τήρηση από τον εργοδότη όλων των μέτρων ασφαλείας για την προστασία των εργαζομένων. .. Επίσης ισχύ έχουν και οι οικείες Περί βλαβών σε τρίτους διατάξεις του Αστικού Κώδικα και του Ποινικού Κώδικα. .. Επισημαίνεται ότι η Σύμβαση, είναι δυνατόν να καθορίζει μέτρα επιπρόσθετα ή αυστηρότερα από τα οριζόμενα στην κείμενη ελληνική νομοθεσία.

Κίνδυνοι	<p>Πιθανοί κίνδυνοι οι οποίοι ενέχονται στις εκσκαφές, είναι οι ακόλουθοι:</p> <ul style="list-style-type: none"> · Πλημμύρισμα εκσκαφής. · Βλάβη σε υπόγεια δίκτυα. · Πτώση ατόμων/οχημάτων εντός της εκσκαφής. · Υποχώρηση/κατολίσθηση πρανών. · Υποχώρηση/κατολίσθηση γειτονικών κατασκευών. · Υποχώρηση οδών/σιδηροτροχιών.
Παράμετροι των μέτρων ασφαλείας	<p>Για τον προσδιορισμό των μέτρων ασφαλείας κατά τις εκσκαφές, είναι απαραίτητη η γνώση των ακόλουθων παραμέτρων:</p> <ul style="list-style-type: none"> · Τύπος εκσκαφής/διαστάσεις. · Περιοχή (κατοικημένη ή μη). · Εδαφος. · Προηγούμενες εκσκαφές και ποιότητα αποκατάστασης. · Κλιματολογικές/καιρικές συνθήκες. · Παθητικές και ενεργητικές ωθήσεις γαιών. · Υπόγεια ύδατα. · Μέθοδοι εκσκαφής.
Εδαφος	<p>Μία βασική παράμετρος για τη μελέτη των μέτρων ασφαλείας είναι το έδαφος. Αυξημένο κίνδυνο παρουσιάζουν βαθιές εκσκαφές σε χαλαρά εδάφη. Επίσης ιδιαίτερη προσοχή πρέπει να δίνεται στην περίπτωση που βαριά μηχανήματα χρησιμοποιούνται για την εκσκαφή ή πλησίον της εκσκαφής για άλλες εργασίες.</p> <p>Οι καιρικές και κλιματολογικές συνθήκες παίζουν το δικό τους ρόλο, επηρεάζοντας τη συνεκτικότητα των εδαφών και κυρίως τις πλευρές της εκσκαφής (πρανή εκσκαφής).</p> <p>Κανένα έδαφος δεν πρέπει να θεωρείται εξ' ορισμού ασφαλές και ικανό να φέρει το ίδιο βάρος του. Επιπλέον, οι καιρικές συνθήκες (βροχή) και οι κλιματολογικές συνθήκες (ξηρή ατμόσφαιρα) επηρεάζουν τη συμπεριφορά του εδάφους.</p> <p>Αμμώδη εδάφη παρουσιάζουν μικρό δείκτη εσωτερικής τριβής και σχεδόν ρέουν. Αντίθετα, τα στιφρά αργιλώδη εδάφη παρουσιάζουν μεγάλη συνεκτικότητα.</p> <p>Τα βραχώδη και ημιβραχώδη εδάφη δεν ενέχουν κίνδυνο υποχωρήσεων, τουλάχιστον με τη μορφή των υποχωρήσεων που αναμένονται σε ένα γαιώδες έδαφος. Ο κίνδυνος έγκειται στην ανάπτυξη ρηγματώσεως η οποία μπορεί να προχωρήσει στην αποκόλληση τμήματος βράχου.</p>
Μέτρα ασφαλείας σε τάφρους	<p>Εφ' όσον οι τάφροι ανοίγονται σε περιοχές όπου υπάρχουν υπόγεια δίκτυα, θα πρέπει να προηγείται ενημέρωση από τους αντίστοιχους Οργανισμούς κοινής Ασφάλειας.</p> <p>Σε περίπτωση εκσκαφής υλικού επισημάνσεως υπογείου δικτύου (πλέγμα, τούβλα), η εκσκαφή πρέπει να διακόπτεται και να ειδοποιείται η αντίστοιχη υπηρεσία.</p> <p>Γενικώς η εκσκαφή αδρανών υλικών αποτελεί ένδειξη υπογείου δικτύου ΟΚΩ, ακόμη και αν δεν βρεθεί υλικό επισημάνσεως. Μόνο το δίκτυο φυσικού αερίου έχει υλικό επισημάνσεως σε όλο το μήκος του.</p> <p>Τα πρανή, εφόσον δεν μπορούν να διαμορφωθούν υπό κλίση (κατακόρυφα πρανή), πρέπει να αντιστηρίζονται. Η απαιτούμενη αντιστήριξη εξαρτάται κατά κύριο λόγο από το είδος και το μέγεθος της εκσκαφής, το πλάτος της τάφρου και τη φύση του εδάφους και κατά δεύτερο λόγο από τις καιρικές και κλιματολογικές συνθήκες, τα μέσα εκσκαφής, το είδος και τον τρόπο εργασίας.</p> <p>Σε κάθε περίπτωση πρέπει να λαμβάνονται υπόψη οι διατάξεις του άρθρου 9 του ΠΔ 1073/1981, όπως τροποποιήθηκε (το συγκεκριμένο άρθρο) με το ΦΕΚ 64 Α'/28-05-1995.</p> <p>Σε καμία περίπτωση δεν επιτρέπεται να εργάζεται προσωπικό σε τάφρο, αν δεν έχει δοθεί άδεια καταλληλότητας της τάφρου από τον υπεύθυνο μηχανικό.</p> <p>Η τάφρος είναι κατάλληλη για εργασίες σε αυτή, όταν δεν απαιτείται αντιστήριξη ή όταν έχει τοποθετηθεί επαρκής αντιστήριξη.</p> <p>Απαγορεύεται η εργασία μέσα στην τάφρο, εφ' όσον πλησίον συνεχίζεται η εκσκαφή.</p> <p>Σε περίπτωση αβαθών τάφρων, δεν απαιτείται ιδιαίτερη μελέτη του εδάφους.</p> <p>Σε περίπτωση βαθέων τάφρων (3-6m), απαιτείται ειδική μελέτη.</p> <p>Απαιτείται η κατακρήμνιση κάθε στοιχείου, το οποίο εξέρχεται του πρανούς.</p> <p>Απαιτείται μελέτη των επιπτώσεων της εκσκαφής στα γειτονικά κτίρια, λόγω παθητικών ωθήσεων γαιών.</p> <p>Κάθε κατακόρυφο στοιχείο πλησίον της εκσκαφής (στύλοι, δένδρα, ιστοί κλπ) πρέπει να μεταφέρεται πρίν την εκσκαφή ή να αντιστηρίζεται κατάλληλα.</p> <p>Μέριμνα πρέπει να λαμβάνεται για την απορροή των ομβρίων εκτός εκσκαφής και την άμεση άντληση υδάτων του υπογείου υδροφόρου ορίζοντα.</p>

Τα πρανή των εκσκαφών πρέπει να έχουν κλίση ίση με την γωνία εσωτερικής τριβής, για να μην απαιτείται αντιστήριξη.

Πρέπει να εξασφαλίζονται κλίμακες σε διαστήματα όχι μεγαλύτερα των 24m μεταξύ τους (μέγιστη διανυόμενη απόσταση 12m).

Σε καμία περίπτωση δεν επιτρέπεται όχημα ή μηχανήματα να οδηγείται με τους τροχούς εκατέρωθεν της τάφρου.

Κανένα μηχάνημα δεν πρέπει να βρίσκεται σε απόσταση μικρότερη των 60cm από το χείλος της εκσκαφής.

Τα προϊόντα εκσκαφής, αν δεν φορτώνονται αμέσως, δεν επιτρέπεται να τοποθετούνται σε απόσταση μικρότερη των 60cm από το χείλος της τάφρου.

Η τάφρος περιφράσσεται πλήρως με πλέγμα ή εμπόδια τα οποία εξασφαλίζουν την επισήμανση της τάφρου και παρέχουν προστασία σε κάθε πεζό από τον κίνδυνο πτώσης μέσα στην εκσκαφή. Η περίφραξη τοποθετείται σε όλη την περίμετρο της εκσκαφής, σε απόσταση τουλάχιστον 20cm από το χείλος του πρανού.

Εφόσον η εκσκαφή γίνεται σε οδούς, θα πρέπει να καθαρίζεται συνεχώς η οδός από τα προϊόντα εκσκαφής.

Εκσκαφή τάφρου στα όρια εθνικής οδού ή σιδηροδρομικής γραμμής, απαγορεύεται. Εναλλακτικά, πρέπει να προτιμάται η διάτρηση μετά από σχετική μελέτη. Αν η εκσκαφή δεν μπορεί να αποφευχθεί, τότε ενημερώνονται οι αρμόδιες υπηρεσίες (3η ΔΕΚΕ & ΟΣΕ αντίστοιχα), υποβάλλεται σχετική μελέτη και εκδίδεται άδεια από τις αρμόδιες υπηρεσίες όπου προβλέπονται τα απαιτούμενα μέτρα ασφαλείας.

Απαγορεύεται η υποσκαφή του εκσκαπτικού μηχανήματος. Σε αντίθετη περίπτωση, πρέπει να μελετώνται και λαμβάνονται ειδικά μέτρα ασφαλείας.

Σε ότι αφορά τα μηχανήματα εκσκαφής ισχύουν τα αναφερόμενα στις οικείες σημειώσεις περί ασφαλείας των μηχανημάτων εκτέλεσης τεχνικών έργων. Επισημαίνεται, ότι κανείς από το προσωπικό, πολύ δε περισσότερο από τον πληθυσμό (έργα σε οδούς), δεν επιτρέπεται να βρίσκεται στην περιοχή περιστροφής των συστημάτων (σκάφος, πρόβολος κλπ) του εκσκαπτικού μηχανήματος.

Μέτρα ασφαλείας
στις γενικές
εκσκαφές

Στις περιπτώσεις γενικών εκσκαφών αντιμετωπίζονται συνήθως μεγαλύτερα βάθη από εκείνα των τάφρων. Οι γενικές εκσκαφές εκτελούνται για την εκσκαφή θεμελίων, σε έργα οδοποιίας και διαμόρφωσης επιπέδων καθώς και για την κατασκευή ημιυπόγειων εγκαταστάσεων (δεξαμενές). Στην περίπτωση των έργων οδοποιίας και διαμόρφωσης επιπέδου υπάρχει συνήθως άνεση χώρου και μπορούν να διαμορφωθούν πρανή υπό κλίση. Αντίθετα, στις εκσκαφές θεμελίων αυτό δεν είναι πάντα εφικτό, ιδιαίτερα σε έργα εντός κατοικημένων περιοχών. Στις περιπτώσεις κατακόρυφων πρανών γενικών εκσκαφών, απαγορεύεται η εργασία στο πόδι του πρανού ή πλησίον αυτού αν δεν έχουν ληφθεί τα ακόλουθα κατάλληλα μέτρα:

- Απαιτείται η κατακρήμνιση κάθε στοιχείου το οποίο εξέρχεται του πρανού.
- Η εκσκαφή πρέπει να περιφράσσεται κατάλληλα. Σε περίπτωση μη αντιστήριξης κατακόρυφων πρανών, η περίφραξη πρέπει να τοποθετείται σε απόσταση τουλάχιστον ίση με το ηγλικό του βάθους εκσκαφής προς την εφαιπτομένη της γωνίας της εσωτερικής τριβής του εδαφικού υλικού.
- Ιδιαίτερη προσοχή απαιτείται στην περίπτωση που ενώ υπάρχουν εκσκαφές μεγάλου βάθους πρόκειται να χρησιμοποιηθούν εκρηκτικά στην ευρύτερη περιοχή του έργου.
- Οι ράμπες προσπέλασης των οχημάτων και μηχανημάτων πρέπει να έχουν κλίση μικρότερη του 25% και πλάτος τουλάχιστον 3m.
- Ειδικά εμπόδια-stop (πχ χαμηλά αναχώματα) κατασκευάζονται περιμετρικά της εκσκαφής, στις θέσεις όπου μηχανήματα πλησιάζουν την εκσκαφή με την όπισθεν, για να εκτελέσουν εργασία (σκυροδέτηση).

Σε ότι αφορά τα μηχανήματα εκσκαφής ισχύουν τα αναφερόμενα στις οικείες σημειώσεις περί ασφαλείας των μηχανημάτων εκτέλεσης τεχνικών έργων. Επισημαίνεται, ότι κανείς από το προσωπικό, πολύ δε περισσότερο από τον πληθυσμό (έργα σε οδούς), δεν επιτρέπεται να βρίσκεται στην περιοχή περιστροφής των συστημάτων (σκάφος, πρόβολος κλπ) του εκσκαπτικού μηχανήματος.

Σημεία προσοχής

- Πρίν την εκσκαφή απαιτείται έρευνα του εδάφους.
- Πρίν την εκσκαφή απαιτείται έρευνα των υπογείων δικτύων.
- Η αντιστήριξη πρέπει (αν απαιτείται) να τοποθετείται έγκαιρα.
- Οι εκσκαφές πρέπει να περιφράσσονται κατάλληλα και πλήρως.
- Εξοδοί από τις εκσκαφές (πχ σκάλες), πρέπει να υπάρχουν σε αποστάσεις μικρότερες των 24m μεταξύ τους.
- Ο φωτισμός και ο αερισμός βαθών τάφρων πρέπει να ελέγχεται.

- Απαιτείται έλεγχος των εκσκαφών μετά από κάθε βροχόπτωση.
- Απαγορεύονται αποθέσεις υλικών και εργαλείων σε απόσταση μικρότερη των 60cm από το χείλος του πρανούς.
- Καμία εκσκαφή δεν είναι ασφαλής.
- Απαγορεύεται η εργασία σε τάφρους όταν έχουν πλημμυρίσει.
- Επιβάλλεται πρόβλεψη απορροής ομβρίων.
- Απαιτείται αντιστήριξη όλων των καθέτων στοιχείων ή μετάθεσή τους, όπου κινδυνεύουν από την εκσκαφή.
- Απαιτείται ασφαλής γεφύρωση τάφρων για τη διέλευση οχημάτων και πεζών.
- Απαγορεύεται η υποσκαφή μηχανημάτων
- Απαγορεύεται η εργασία στο πόδι του πρανούς βαθιών εκσκαφών, αν δεν ληφθούν ειδικά μέτρα.
- Η περίφραξη των εκσκαφών πρέπει να γίνεται σε κατάλληλη απόσταση από το χείλος του πρανούς.

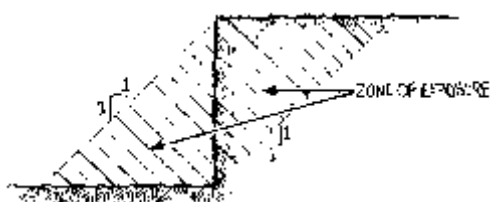
ΤΥΠΟΙ ΚΑΤΑΡΕΥΣΗΣ ΟΡΥΓΜΑΤΟΣ

A/A

ΕΙΚΟΝΑ

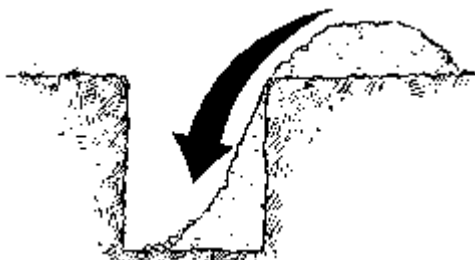
ΣΧΟΛΙΑ

1



ΖΩΝΗ ΕΚΘΕΣΗΣ ΕΡΓΑΖΟΜΕΝΩΝ ΣΕ ΚΙΝΔΥΝΟ

2



ΚΑΤΑΣΤΡΟΦΗ ΤΩΝ ΠΡΑΝΩΝ ΕΚΣΚΑΦΗΣ
ΛΟΓΩ ΕΝΑΠΟΘΕΣΗΣ ΠΡΟΙΟΝΤΩΝ ΕΚΣΚΑΦΗΣ
ΠΟΛΥ ΚΟΝΤΑ ΣΤΟ ΟΡΥΓΜΑ

3



ΑΠΟΚΟΠΗ ΠΡΑΝΟΥΣ
ΣΥΝΑΝΤΑΤΑΙ ΣΥΝΗΘΩΣ ΣΕ ΑΡΓΙΛΛΙΚΑ ΕΔΑΦΗ
ΤΑ ΟΠΟΙΑ ΥΦΙΣΤΑΝΤΑΙ ΑΠΟΣΤΡΑΓΓΙΣΗ

4



ΚΑΤΑΡΡΕΥΣΗ
ΣΥΝΑΝΤΑΤΑΙ ΣΥΝΗΘΩΣ ΣΕ ΕΔΑΦΗ ΤΑ ΟΠΟΙΑ
ΕΧΟΥΝ ΣΤΟ ΠΑΡΕΛΘΟΝ ΕΚΣΚΑΦΕΙ ΚΑΙ
ΕΠΙΧΩΘΕΙ ΜΕ ΑΜΜΟΧΑΛΙΚΟ

5



ΠΕΡΙΣΤΡΟΦΗ
ΣΥΝΑΝΤΑΤΑΙ ΣΥΝΗΘΩΣ ΣΕ ΑΡΓΙΛΛΙΚΑ ΕΔΑΦΗ
ΜΕ ΥΓΡΑΣΙΑ

ΠΑΡΑΡΤΗΜΑ [IV]: ΜΝΗΜΟΝΙΟ ΓΙΑ ΤΗΝ ΠΕΡΙΣΤΑΣΙΑΚΗ ΣΗΜΑΝΣΗ

ΠΕΡΙΣΤΑΣΙΑΚΗ ΣΗΜΑΝΣΗ

Η περιστασιακή σημάση σχετίζεται με :

- Την επισήμανση επικίνδυνων συμβάντων
- Την κλήση ατόμων για μια συγκεκριμένη ενέργεια
- Την επείγουσα απομάκρυνση ατόμων
- Την καθοδήγηση ατόμων που εκτελούν χειρισμούς

Και γίνεται με :

- φωτεινό σήμα
- ηχητικό σήμα
- σήμα δια χειρονομιών
- προφορική ανακοίνωση

Ορισμένοι τρόποι αυτής της σήμανσης μπορούν να χρησιμοποιηθούν μαζί όπως:

- Φωτεινό σήμα και ηχητικό σήμα.
- Φωτεινό σήμα και προφορική ανακοίνωση.
- Σήμα δια χειρονομιών και προφορική ανακοίνωση.

1. Ηχητικά σήματα

Ενα ηχητικό σήμα πρέπει να έχει ηχητικό επίπεδο σαφώς ανώτερο των διάχυτων θορύβων του περιβάλλοντος, να αναγνωρίζεται εύκολα και να διακρίνεται σαφώς αφενός από ένα άλλο ηχητικό σήμα και αφετέρου από τους διάχυτους θορύβους του περιβάλλοντος.

Εάν ένα σύστημα μπορεί να εκπέμπει ηχητικό σήμα σε κυμαινόμενη και σταθερή συχνότητα, θα χρησιμοποιείται η κυμαινόμενη συχνότητα για να υποδεικνύει, σε σχέση με τη σταθερή, υψηλότερο κίνδυνο ή επείγουσα ανάγκη επέμβασης ή ζητούμενης ή επιβαλλόμενης ενέργειας. Δεν πρέπει να χρησιμοποιείται ηχητικό σήμα αν στον περιβάλλοντα χώρο υπάρχει ιδιαίτερα δυνατός θόρυβος.

2. Φωτεινά σήματα

Το φως που εκπέμπεται από ένα σήμα πρέπει να δημιουργεί κατάλληλη φωτεινή αντίθεση στο περιβάλλον του χωρίς να προκαλεί θάμπωμα λόγω υπερβολής ή κακή ορατότητα λόγω ανεπάρκειας. Η φωτεινή επιφάνεια που εκπέμπει ένα σήμα μπορεί να είναι ενιαίου χρώματος, σύμφωνα με τον πίνακα που περιλαμβάνει τους συνδυασμούς σχημάτων και χρωμάτων, ή να περιέχει ένα εικονοσύμβολο σε καθορισμένο φόντο σύμφωνα με τους κανόνες που το αφορούν.

Αν ένα σύστημα μπορεί να εκπέμπει συνεχές και διακεκομμένο φωτεινό σήμα, το διακεκομμένο σήμα θα χρησιμοποιηθεί για να υποδεικνύει, σε σχέση με το συνεχές, ένα υψηλότερο επίπεδο κινδύνου ή μια αυξημένη ανάγκη επέμβασης ή ζητούμενης ή επιβαλλόμενης δράσης. Η διάρκεια κάθε λάμψης και η συχνότητα των λάμψεων ενός διακεκομμένου φωτεινού σήματος πρέπει να εξασφαλίζουν καλή κατανόηση του μηνύματος και να αποφεύγεται κάθε σύγχυση, είτε μεταξύ διαφόρων φωτεινών σημάτων, είτε με ένα συνεχές φωτεινό σήμα. Ενα σύστημα εκπομπής φωτεινού σήματος χρησιμοποιούμενου σε περίπτωση σοβαρού κινδύνου πρέπει να επιτηρείται ειδικά ή να διαθέτει βοηθητικό λαμπτήρα.

Επιπλέον:

- Δεν πρέπει να χρησιμοποιούνται συγχρόνως δύο ηχητικά σήματα ή δύο φωτεινά σήματα τα οποία μπορούν να συγχέονται.
- Για τις σημάσεις που έχουν ανάγκη πηγής ενέργειας για να λει-τουρηγούν πρέπει να εξασφαλίζεται επικουρική τροφοδοσία σε περίπτωση διακοπής της κανονικής τροφοδοσίας τους.
- Η καλή λειτουργία και αποτελεσματικότητα των φωτεινών και ηχη-τικών σημάτων πρέπει να ελέγχεται πριν τεθούν σε λειτουργία και στη συνέχεια αρκετά συχνά. Επίσης πρέπει να τίθενται σε ετοιμότητα αμέσως μετά από κάθε χρησιμοποίησή.
- Αν ένα διακεκομμένο φωτεινό σήμα χρησιμοποιείται αντί ή ως συ-μπλήρωμα ηχητικού σήματος, πρέπει ο κώδικας του σήματος να είναι ταυτόσημος.

3. Προφορική ανακοίνωση

Η προφορική ανακοίνωση πραγματοποιείται μεταξύ ενός ομιλητή ή πομπού και ενός ή περισσότερων ακροατών, με τη μορφή σύντομων κειμένων, ομάδων λέξεων ή/και μεμονωμένων λέξεων, ενδεχόμενα κωδικοποιημένων. Τα προφορικά

μηνύματα πρέπει να είναι όσο το δυνατόν σύντομα, απλά και σαφή. Τα άτομα στα οποία απευθύνεται το σήμα θα πρέπει να γνωρίζουν καλά τη χρησιμοποιούμενη γλώσσα.




Αν η προφορική ανακοίνωση χρησιμοποιείται στη θέση ή ως συμπλήρωμα σημάτων με χειρονομίες, πρέπει να χρησιμοποιηθούν λέξεις-κωδικοί όπως π.χ.: έναρξη, στοπ, τέλος, βίρα, μείνα, προχώρησε, οπισθοχώρησε, δεξιά, αριστερά, κίνδυνος, γρήγορα.

4. Σήματα με Χειρονομίες



Ενα σήμα με χειρονομίες πρέπει να είναι ακριβές, απλό, ευρύ, να γίνεται και να κατανοείται εύκολα και να είναι σαφώς διακεκριμένο από άλλο σήμα με χειρονομίες. Οι χρησιμοποιούμενες χειρονομίες μπορεί να ποικίλλουν ελαφρά ή να είναι αναλυτικότερες από αυτές που παρουσιάζονται παρακάτω με την προϋπόθεση ότι η σημασία τους και η κατανόηση τους θα είναι τουλάχιστον ισοδύναμες. Το άτομο που δίνει τα σήματα καλείται σηματορός και ο παραλήπτης των σημάτων χειριστής.

Ο σηματορός πρέπει να βλέπει απευθείας τις εκτελούμενες κινήσεις από το χειριστή χωρίς να διατρέχει κίνδυνο από αυτές και να ασχολείται αποκλειστικά με την καθοδήγηση του χειριστή και με την ασφάλεια των εργαζομένων που βρίσκονται πλησίον. Όταν αυτό δεν είναι δυνατόν πρέπει να προβλέπονται περισσότεροι σηματοροί. Ο σηματορός πρέπει να φέρει ένα ή περισσότερα κατάλληλα στοιχεία αναγνώρισης (π.χ. σακάκι, κράνος, περιχειρίδες, περιβραχιόνια, ρακέτες) με έντονο και κατά προτίμηση ενιαίο χρώμα για να είναι εύκολα αναγνωρίσιμος από τον χειριστή.

A. Γενικές χειρονομίες

A/A	Σημασία	Περιγραφή	Εικόνα
A1	ΕΝΑΡΞΗ Προσοχή Ανάληψη καθοδήγησης	Οι δύο βραχιόνες βρίσκονται σε έκταση και οι παλάμες είναι εστραμμένες προς τα εμπρός.	
A2	ΣΤΟΠ Διακοπή Τέλος της κίνησης	Ο δεξιός βραχιόνας τεντωμένος προς τα άνω, η δεξιά παλάμη εστραμμένη προς τα εμπρός.	
A3	ΤΕΛΟΣ των ενεργειών	Τα δύο χέρια είναι ενωμένα στο ύψος του στήθους.	

B. Κατακόρυφες κινήσεις

A/A	Σημασία	Περιγραφή	Εικόνα
B1	ΑΝΥΨΩΣΗ	Ο δεξιός βραχιόνας είναι τε-ντωμένος προς τα άνω και η δε-ξιά παλάμη εστραμμένη προς τα εμπρός διαγράφει αργά ένα κύκλο.	
B2	ΚΑΘΟΔΟΣ	Ο δεξιός βραχιόνας είναι τεντωμένος προς τα κάτω και η δεξιά παλάμη εστραμμένη προς το εσωτερικό διαγράφει αργά έναν κύκλο.	

B3 ΚΑΘΕΤΗ ΑΠΟΣΤΑΣΗ Με τα χέρια καθορίζεται η απόσταση.



Γ. Οριζόντιες κινήσεις

Γ1 ΠΡΟΧΩΡΗΣΗ Με τους δύο βραχίονες διπλωμένους και τις παλάμες εστραμμένες προς το εσωτερικό, το πρόσθιο μέρος των βραχιόνων εκτελεί κινήσεις αργές προς το σώμα.



Γ2 ΟΠΙΣΘΟΧΩΡΗΣΗ Με τους δύο βραχίονες διπλωμένους και τις παλάμες εστραμμένες προς τα έξω, το πρόσθιο μέρος των βραχιόνων εκτελεί κινήσεις αργές απομακρυνόμενες από το σώμα.



Γ3 ΔΕΞΙΑ ως προς τον σηματοωρό Με τον δεξιό βραχίονα τεντωμένο περίπου οριζοντίως; η παλάμη του δεξιού χεριού βλέπει προς τα κάτω και εκτελούνται μικρές αργές κινήσεις κατά τη διεύθυνση αυτή.



Γ4 ΑΡΙΣΤΕΡΑ ως προς τον σηματοωρό Με τον αριστερό βραχίονα τεντωμένο περίπου οριζοντίως και την παλάμη του αριστερού χεριού εστραμμένη προς τα κάτω εκτελούνται μικρές αργές κινήσεις κατά τη διεύθυνση αυτή



Γ5 ΟΡΙΖΟΝΤΙΑ ΑΠΟΣΤΑΣΗ Με τα χέρια καθορίζεται η απόσταση.



Δ. Κίνδυνος

A/A	Σημασία	Περιγραφή	Εικόνα
Δ1	ΚΙΝΔΥΝΟΣ επείγουσα διακοπή ή στάση	Οι δύο βραχίονες είναι τεντωμένοι προς τα άνω και οι παλάμες εστραμμένες προς τα εμπρός.	
Δ2	ΤΑΧΕΙΑ ΚΙΝΗΣΗ	Οι κωδικοποιημένες χειρονομίες που καθοδηγούν τις κινήσεις εκτελούνται με ταχύτητα.	
Δ3	ΒΡΑΔΕΙΑ ΚΙΝΗΣΗ	Οι κωδικοποιημένες χειρονομίες που καθοδηγούν τις κινήσεις εκτελούνται με μεγάλη βραδύτητα.	

Θραψανό Αύγουστος 2018

Η Συντάξασα

Κατερίνα Σαβιολή
Πολιτικός Μηχανικός Π.Ε.

Θ Ε Ω Ρ Η Θ Η Κ Ε

Θραψανό Αύγουστος 2018

Η προϊσταμένη
Δ/νσης Τεχνικών Υπηρεσιών

Ζαχαρένια Δαγκωνάκη